


BALDOCER

GENERAL BOOK

A — F
2025

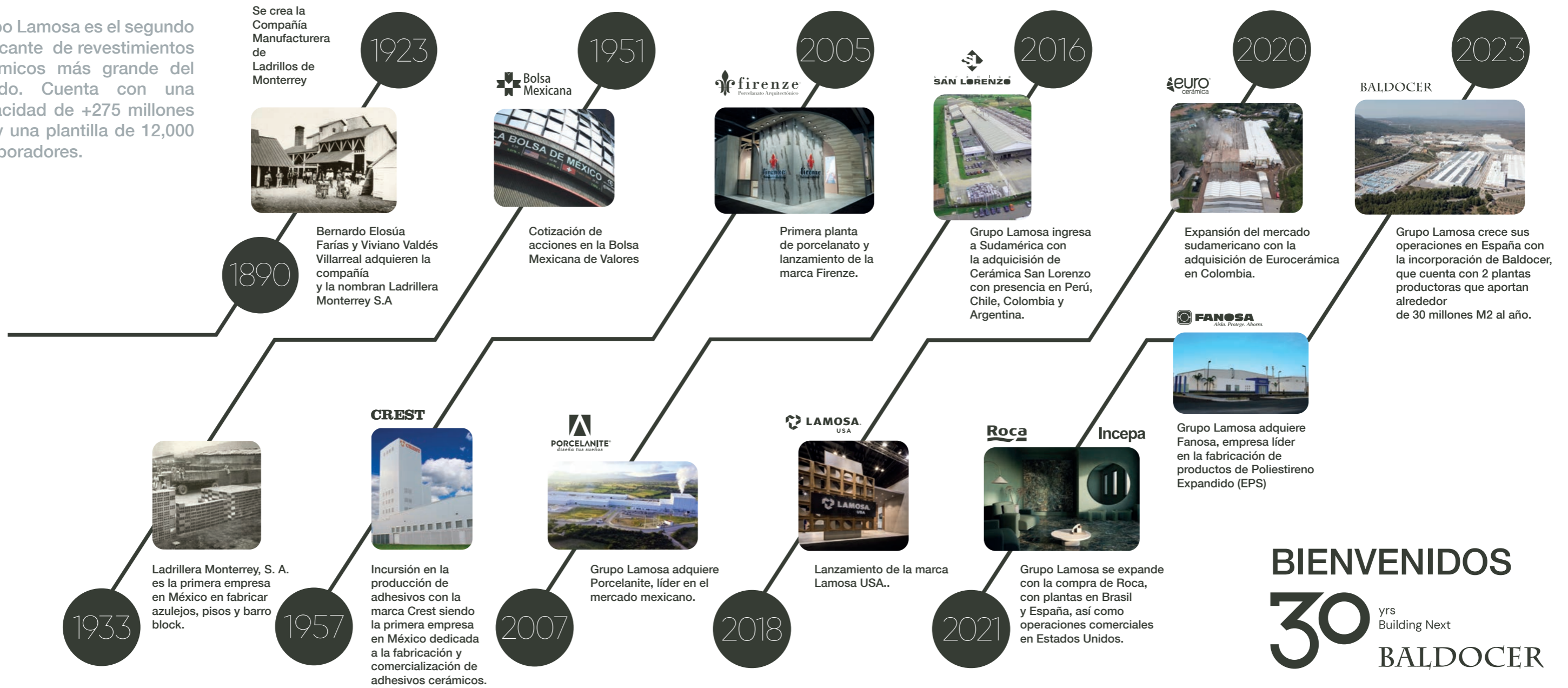
Porcelain tiles &
White body tiles





+130 años

Grupo Lamosa es el segundo fabricante de revestimientos cerámicos más grande del mundo. Cuenta con una capacidad de +275 millones M2 y una plantilla de 12,000 colaboradores.



BIENVENIDOS
30 yrs
 Building Next
BALDOCER

La incorporación de Baldocer con operaciones en España, fortalece el posicionamiento y presencia de Grupo Lamosa en el continente europeo. De igual forma, representa un paso más en la ruta de crecimiento y diversificación de la compañía.

BALDOCER

En 2024, Baldocer celebró su 30º aniversario. Un proyecto ambicioso que sigue buscando la excelencia a través de la innovación en los procesos de producción, una adaptación diferencial a las demandas del mercado y vocación de servicio al cliente. Valores que tres décadas después siguen siendo los pilares fundamentales que posicionan a Baldocer como uno de los mayores referentes del sector cerámico.

Desde 1994,

Siempre contigo.

EN In 2024, Baldocer celebrated its 30th anniversary. An ambitious project that continues to seek excellence through innovation in production processes, differential adaptation to market demands and customer service vocation. Values that three decades later continue to be the fundamental pillars that position Baldocer as one of the major references in the ceramic sector.

Since 1994,

Always with you.

DE Im Jahr 2024 feierte Baldocer sein 30-jähriges Bestehen. Ein ehrgeiziges Projekt, das auch in Zukunft nach Exzellenz durch Innovation der Produktionsprozesse, differenzierte Anpassungen an die Anforderungen des Marktes und einen ausgezeichneten Kundenservice strebt. Werte, die auch drei Jahrzehnte nach Gründung noch die Grundpfeiler sind, die Baldocer zu einer der wichtigsten Referenzen in der Keramikbranche machen.

Seit 1994

Immer mit Ihnen.

FR En 2024, Baldocer a célébré son 30e anniversaire. Un projet ambitieux qui continue à rechercher l'excellence à travers l'innovation dans les processus de production, l'adaptation différentielle aux exigences du marché et la vocation de service au client. Des valeurs qui, trois décennies plus tard, continuent d'être les piliers fondamentaux qui positionnent Baldocer comme l'une des principales références dans le secteur de la céramique.

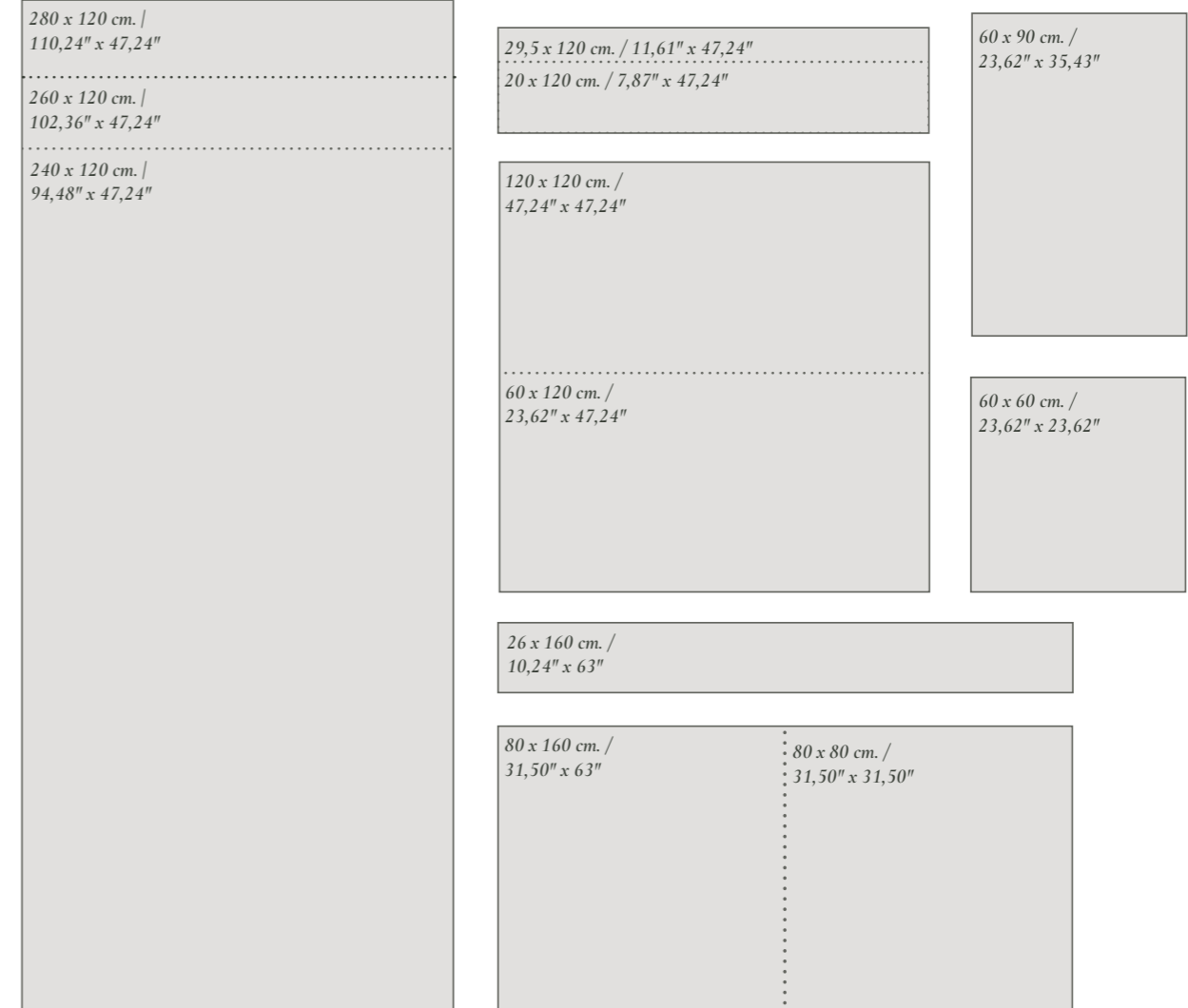
Depuis 1994,

Toujours avec vous.

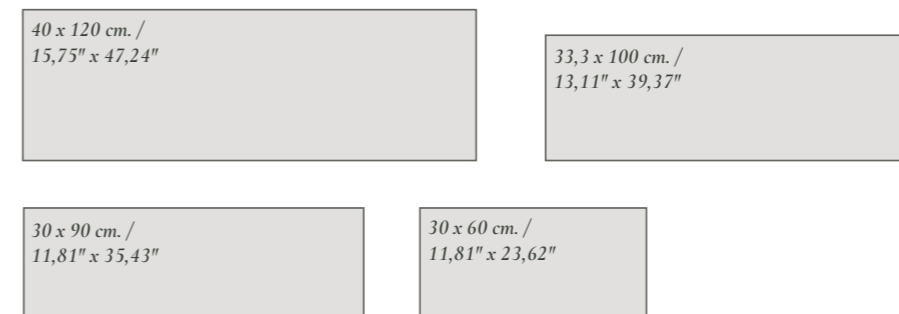


FORMATOS / SIZES

PORCELÁNICO / PORCELAIN TILES



PASTA BLANCA / WHITE BODY TILES



ÍNDICE FORMATO / INDEX BY SIZE

PORCELÁNICO / PORCELAIN TILES

ÍNDICE FORMATO / INDEX BY SIZE

PORCELÁNICO / PORCELAIN TILES

280 x 120 cm 110,24" x 47,24"		B PLUS
A-F Vol 1.	Blanco	Básicos/Basics.....120
	Bora-Bora.....	Piedra/Stone.....140
	Electra	Mármol/Marble.....236
G-O Vol 2.	Kronos.....	Cemento/Cement.....36
	Mineral	Mármol/Marble.....74
	Orion	Piedra/Stone.....126
P-Z Vol 3.	Village	Cemento/Cement.....150
260 x 120 cm 102,36" x 47,24"		B PLUS
A-F Vol 1.	Adaggio pulido	Mármol/Marble.....16
	Asphalt	Piedra/Stone.....38
	Bellagio	Mármol/Marble.....108
	Black	Básicos/Basics.....118
	Blanco	Básicos/Basics.....122
	Blossom	Básicos/Basic.....138
	Canyon	Piedra/Stone.....154
	Concept.....	Piedra/Stone.....178
	Dome	Piedra/Stone.....204
	Ducale	Madera/Wood.....228
	Elyt pulido.....	Mármol/Marble.....252
	Eternal	Mármol/Marble.....254
	Florence.....	Piedra/Stone.....284
	G-O Vol 2.	Iceland
Lemurian pulido.....		Mármol/Marble.....54
Manaos pulido.....		Mármol/Marble.....60
Metallic		Metalico/Metallic.....70
Moonlight pulido.....		Mármol/Marble.....84
Nexside pulido		Mármol/Marble.....98
Oneway lapado		Metalico/Metallic.....110
Onyx pulido.....		Mármol/Marble.....118
P-Z Vol 3.	Quantum	Mármol/Marble.....38
	Unik	Cemento/Cement.....98
	Venice	Mármol/Marble.....126
	Vermont.....	Madera/Wood.....144
	Volcano	Piedra/Stone.....174
Wacom pulido.....	Mármol/Marble.....182	

240 x 120 cm 94,48" x 47,24"		B PLUS
A-F Vol 1.	Arkety	Cemento/Cement.....26
	Bayona	Mármol/Marble.....88
	Blanco P	Básicos/Basics.....122
	Cream Chamber	Básicos/Basics.....196
P-Z Vol 3.	Patmos pulido	Mármol/Marble.....16
	Prospect.....	Piedra/Stone.....32
	Quios pulido	Mármol/Marble.....48
	Vangliih P.....	Mármol/Marble.....118

120 x 120 cm 47,24" x 47,24"			
A-F Vol 1.	Adaggio pulido	Mármol/Marble.....16	
	Arkety	Cemento/Cement.....26	
	Asphalt	Piedra/Stone.....38	
	Asphalt B &out.....	Piedra/Stone.....54	
	Astra.....	Piedra/Stone.....68	
	Bayona	Mármol/Marble.....88	
	Bellagio	Mármol/Marble.....108	
	Blanco	Básicos/Basics.....124	
	Bora-Bora.....	Piedra/Stone.....140	
	Canyon	Piedra/Stone.....154	
	Capital.....	Piedra/Stone.....164	
	Concept.....	Piedra/Stone.....178	
	Cream Chamber	Básicos/Basics.....196	
	Dome	Piedra/Stone.....204	
G-O Vol 2.	Iceland	Mármol/Marble.....26	
	Kronos.....	Cemento/Cement.....36	
	Lemurian pulido.....	Mármol/Marble.....54	
	Manaos pulido.....	Mármol/Marble.....60	
	Metallic	Metalico/Metallic.....70	
	Mineral	Mármol/Marble.....74	
	Moonlight pulido.....	Mármol/Marble.....84	
	Nexside pulido	Mármol/Marble.....98	
	Onyx pulido.....	Mármol/Marble.....118	
	Orion	Piedra/Stone.....126	
	P-Z Vol 3.	Patmos pulido	Mármol/Marble.....16
		Quantum	Mármol/Marble.....38
		Quios pulido	Mármol/Marble.....48
		Stoneland	Piedra/Stone.....72
Stoneland B &out		Piedra/Stone.....74	
Unik		Cemento/Cement.....98	
Vangliih		Mármol/Marble.....118	
Venice		Mármol/Marble.....126	
Village		Cemento/Cement.....150	
Volcano		Piedra/Stone.....174	
Wacom pulido		Mármol/Marble.....182	

80 x 160 cm 31,50" x 63"		
A-F Vol 1.	Adaggio	Mármol/Marble.....18
	Balmoral	Mármol/Marble.....78
	Bellagio	Mármol/Marble.....112
	Black	Básicos/Basics.....118
	Blanco	Básicos/Basics.....124
	Brunswick	Piedra/Stone.....146
	Capital.....	Piedra/Stone.....164
	Dome	Piedra/Stone.....206
	Eternal	Mármol/Marble.....258

G-O Vol 2.	Hannover	Piedra/Stone.....20
	Nikea	Mármol/Marble.....102
	Oneway lapado	Metalico/Metallic.....110
P-Z Vol 3.	Pienza pulido	Mármol/Marble.....18
	Quios pulido	Mármol/Marble.....50
	Stoneland	Piedra/Stone.....72
	Unik	Cemento/Cement.....102
	Vangliih pulido	Mármol/Marble.....122
	Village	Cemento/Cement.....152
	Wacom pulido	Mármol/Marble.....186

80 x 80 cm 31,50" x 31,50"			
A-F Vol 1.	Adaggio	Mármol/Marble.....18	
	Asphalt	Piedra/Stone.....38	
	Asphalt B &out.....	Piedra/Stone.....54	
	Balmoral	Mármol/Marble.....78	
	Blanco	Básicos/Basics.....124	
	Brunswick	Piedra/Stone.....146	
	Capital.....	Piedra/Stone.....164	
	Dome	Piedra/Stone.....206	
	Dome B &out.....	Piedra/Stone.....220	
	Eternal	Mármol/Marble.....258	
	G-O Vol 2.	Hannover	Piedra/Stone.....20
		Hannover B &out.....	Piedra/Stone.....24
		Oneway lapado	Metalico/Metallic.....110
	P-Z Vol 3.	Pienza pulido	Mármol/Marble.....18
Quios pulido		Mármol/Marble.....50	
Stoneland		Piedra/Stone.....72	
Stoneland B &out		Piedra/Stone.....74	
Unik		Cemento/Cement.....102	
Unik B &out		Cemento/Cement.....102	
Vangliih pulido		Mármol/Marble.....122	
Village		Cemento/Cement.....152	
Zermatt	Piedra/Stone.....190		

60 x 120 cm 23,62" x 47,24"		
A-F Vol 1.	Adaggio pulido	Mármol/Marble.....16
	Agate B Thin	Mármol/Marble.....22
	Arkety	Cemento/Cement.....26
	Arkety B &out	Cemento/Cement.....30
	Asphalt	Piedra/Stone.....38
	Asphalt B &out.....	Piedra/Stone.....54
	Astra.....	Piedra/Stone.....68
	Astra B &out	Piedra/Stone.....72
	Balmoral	Mármol/Marble.....78
	Bayona	Mármol/Marble.....88
	Bellagio	Mármol/Marble.....108
	Belstone.....	Piedra/Stone.....114
	Black	Básicos/Basics.....118
	Blanco	Básicos/Basics.....124

A-F Vol 1.	Bora-Bora.....	Piedra/Stone.....140
	Brunswick	Piedra/Stone.....148
	Brunswick B &out	Piedra/Stone.....148
	Canyon.....	Piedra/Stone.....154
	Capital.....	Piedra/Stone.....164
	Concept.....	Piedra/Stone.....178
	Cream Chamber	Básicos/Basics.....196
	Cutstone.....	Piedra/Stone.....200
	Detroit B Thin.....	Cemento/Cement.....202
	Dome	Piedra/Stone.....204
	Ducale	Madera/Wood.....228
	Electra	Mármol/Marble.....236
	Elyt.....	Mármol/Marble.....252
	Eternal.....	Mármol/Marble.....254
G-O Vol 2.	Florence.....	Piedra/Stone.....284
	Fontana B Thin.....	Mármol/Marble.....292

G-O Vol 2.	Hampton B Thin.....	Mármol/Marble.....18
	Hannover	Piedra/Stone.....20
	Iceland	Mármol/Marble.....26
	Kronos.....	Cemento/Cement.....36
	Legend B Thin.....	Mármol/Marble.....52
	Lemurian pulido.....	Mármol/Marble.....54
	Manaos pulido.....	Mármol/Marble.....60
	Metallic	Metalico/Metallic.....70
	Mineral	Mármol/Marble.....74
	Moonlight pulido.....	Mármol/Marble.....84
	Nexside pulido	Mármol/Marble.....98
	Nikea	Mármol/Marble.....102
	Oneway lapado	Metalico/Metallic.....110
	Onyx pulido.....	Mármol/Marble.....118
Orion.....	Piedra/Stone.....126	

P-Z Vol 3.	Patmos pulido	Mármol/Marble.....16
	Pienza pulido	Mármol/Marble.....18
	Prospect	Piedra/Stone.....32
	Pulse.....	Cemento/Cemen.....36
	Quantum	Mármol/Marble.....38
	Quartz B Thin.....	Mármol/Marble.....46
	Quios pulido	Mármol/Marble.....48
	Slate	Piedra/Stone.....66
	Slate B &out	Piedra/Stone.....68
	Statuario B Thin	Mármol/Marble.....70
	Stoneland	Piedra/Stone.....72
	Storn	Piedra/Stone.....88
	Stracciatella	Piedra/Stone.....90
	Unik	Cemento/Cement.....98
Ural	Piedra/Stone.....112	
Vangliih pulido	Mármol/Marble.....120	
Venice	Mármol/Marble.....126	
Village	Cemento/Cement.....150	
Volcano	Piedra/Stone.....174	
Wacom pulido	Mármol/Marble.....182	
Zermatt	Piedra/Stone.....190	
Zermatt B &out	Piedra/Stone.....194	

ÍNDICE FORMATO / INDEX BY SIZE

PORCELÁNICO / PORCELAIN TILES

60 x 90 cm 23,62" x 35,43"	
A-F Vol 1.	DomePiedra/Stone.....222
G-O Vol 2.	Hannover B&outPiedra/Stone.....24
P-Z Vol 3.	Slate B&outPiedra/Stone.....68 Zermatt B&outPiedra/Stone.....194
60 x 60 cm 23,62" x 23,62"	
A-F Vol 1.	Adaggio pulidoMármol/Marble.....16 ArkesiaPiedra/Stone.....24 ArketyCemento/Cement.....26 Arkety B&outCemento/Cement.....30 Arkety Bit Anti-slipCemento/Cement.....32 AsphaltPiedra/Stone.....40 Asphalt B&out.....Piedra/Stone.....54 Astra.....Piedra/Stone.....68 AtheneaMármol/Marble.....76 BalmoralMármol/Marble.....78 BellagioMármol/Marble.....108 Belstone.....Piedra/Stone.....114 BlancoBásicos/Basics.....124 BoulevardPiedra/Stone.....144 BrunswickPiedra/Stone.....148 Brunswick B&outPiedra/Stone.....148 Capital.....Piedra/Stone.....164 Concept.....Piedra/Stone.....194 Dome.....Piedra/Stone.....204 EternalMármol/Marble.....254
G-O Vol 2.	GrooveCemento/Cement.....16 HannoverPiedra/Stone.....20 IconPiedra/Stone.....30 Kronos.....Cemento/Cement.....36 Leeds.....Cemento/Cement.....50 NaturePiedra/Stone.....86 OnewayMétalico/Metallic.....110 OzonePiedra/Stone.....140
P-Z Vol 3.	Patmos pulidoMármol/Marble.....16 Pienza pulidoMármol/Marble.....18 PolarisMármol/Marble.....28 QuantumMármol/Marble.....38 Quios pulidoMármol/Marble.....48 ShetlandPiedra/Stone.....64 StonelandPiedra/Stone.....72 TasosMármol/Marble.....94 TownPiedra/Stone.....96 UnikCemento/Cement.....98

P-Z Vol 3.	UralPiedra/Stone.....112 UrbanCemento/Cement.....116 Vanglih pulidoMármol/Marble.....120 Velvet brilloMármol/Marble.....124 VeniceMármol/Marble.....142 VillageCemento/Cement.....150 Wacom pulidoMármol/Marble.....182 ZermattPiedra/Stone.....190
----------------------	--

26 x 160 cm 10,24" x 63"	
A-F Vol 1.	Belfast.....Madera/Wood.....102 Ducale.....Madera/Wood.....228
G-O Vol 2.	NorthwoodMadera/Wood.....106 OttawaMadera/Wood.....132
P-Z Vol 3.	SequoiaMadera/Wood.....56 Vermont.....Madera/Wood.....146

29,5 x 120 cm 11,61" x 47,24"	
A-F Vol 1.	Belfast.....Madera/Wood.....102 DucaleMadera/Wood.....228
G-O Vol 2.	MarylandMadera/Wood.....62

20 x 120 cm 7,87" x 47,24"	
A-F Vol 1.	Barkley.....Madera/Wood.....86 BelfastMadera/Wood.....102 CarpatosMadera/Wood.....174 DrakeMadera/Wood.....226 DucaleMadera/Wood.....228 ForestaMadera/Wood.....294

G-O Vol 2.	KauriMadera/Wood.....34 LiverpoolMadera/Wood.....56 MarylandMadera/Wood.....62 Northwood.....Madera/Wood.....106 OttawaMadera/Wood.....132
----------------------	--

P-Z Vol 3.	SequoiaMadera/Wood.....58 Vermont.....Madera/Wood.....146 Wooden.....Madera/Wood.....188
----------------------	--

ÍNDICE FORMATO / INDEX BY SIZE

PASTA BLANCA | WHITE BODY TILES

PASTA BLANCA | WHITE BODY TILES

60 x 120 cm 23,62" x 47,24"	
A-F Vol 1.	ForestaMadera/Wood.....296
G-O Vol 2.	Montmartre.....Básicos/Basics.....78 Neve SatinBásicos/Basics.....88
P-Z Vol 3.	Sequoia.....Madera/Wood.....60 Symphony.....Básicos/Basics.....92 Villemwood.....Madera/Wood.....172
40 x 120 cm 15,75" x 47,24"	
A-F Vol 1.	ArketyCemento/Cement.....34 AsphaltPiedra/Stone.....62 Blanco brilloBásicos/Basics.....132 BoulevardPiedra/Stone.....144 Capital.....Piedra/Stone.....172 CodePiedra/Stone.....176
G-O Vol 2.	Kronos.....Cemento/Cement.....44 LarchwoodMadera/Wood.....46 LuxMétalico/Metallic.....58 NaturePiedra/Stone.....86 Neve Satin satinadoBásicos/Basics.....90
P-Z Vol 3.	QuantumMármol/Marble.....42 Sequoia.....Madera/Wood.....62 StonelandPiedra/Stone.....84 TasosMármol/Marble.....94 UrbanCemento/Cement.....116
33,3 x 100 cm 13,11" x 39,37"	
A-F Vol 1.	Athenea.....Básicos/Basics.....76 Blanco BrilloBásicos/Basics.....132 EternalMármol/Marble.....278
G-O Vol 2.	GrooveCemento/Cement.....16 Neve SatinBásicos/Basics.....92 NorthwoodMadera/Wood.....108 White GlossBásicos/Basics.....94
P-Z Vol 3.	QuantumMármol/Marble.....44 ShetlandPiedra/Stone.....64

30 x 90 cm 11,81" x 35,43"	
A-F Vol 1.	ArkesiaPiedra/Stone.....24 AsphaltPiedra/Stone.....66 Astra.....Piedra/Stone.....74 Balmoral brilloMármol/Marble.....84 Belstone.....Piedra/Stone.....116 Blanco brilloBásicos/Basics.....134 CanyonPiedra/Stone.....162 Concept.....Piedra/Stone.....194 Dome.....Piedra/Stone.....224 EternalMármol/Marble.....280
G-O Vol 2.	IconPiedra/Stone.....32 LarchwoodMadera/Wood.....48 LeedsCemento/Cement.....50 Montmartre.....Básicos/Basics.....82 Neve SatinBásicos/Basics.....96 OzonePiedra/Stone.....142
P-Z Vol 3.	PolarisMármol/Marble.....28 StonelandPiedra/Stone.....86 TownPiedra/Stone.....96 UnikCemento/Cement.....110 Velvet brilloMármol/Marble.....124 VeniceMármol/Marble.....142 Vermont.....Madera/Wood.....148 VillageCemento/Cement.....170 ZermattPiedra/Stone.....196
30 x 60 cm 11,81" x 23,62"	
A-F Vol 1.	AdaggioMármol/Marble.....20 Arkety.....Cemento/Cement.....36 BlancoBásicos/Basics.....136 Eternal.....Mármol/Marble.....282
G-O Vol 2.	OzonePiedra/Stone.....146
P-Z Vol 3.	PierrePiedra/Stone.....26 Polaris.....Mármol/Marble.....30

ÍNDICE ALFABÉTICO /

INDEX MODELS

PORCELÁNICO / PORCELAIN TILES

A	Adaggio (260 x 120) B Plus16	Asphalt (260 x 120) B Plus38
	Adaggio (80 x 160)18	Asphalt (120 x 120)38
	Adaggio (80 x 80)18	Asphalt (80 x 80)38
	Adaggio (120 x 120)16	Asphalt (60 x 60)40
	Adaggio (60 x 120)16	Asphalt (60 x 120)38
	Adaggio (60 x 60)16	Asphalt (120 x 120) B&out54
	Agate (60 x 120) B Thin22	Asphalt (80 x 80) B&out54
	Arkesia (60 x 60)24	Asphalt (60 x 120) B&out54
	Arkety (240 x 120) B Plus26	Asphalt (60 X 60) B &out54
	Arkety (120 x 120)26	Astra (120 x 120)68
	Arkety (60 x 120)26	Astra (60 x 120)68
	Arkety (60 x 120) B &out30	Astra (60 x 120) B&out72
	Arkety (60 x 60)26	Astra (60 x 60)68
	Arkety (60 x 60) B &out30	Athenea (60 x 60)76
	Arkety Bit (60 x 60)32	
B	Balmoral (80 x 160)78	Black (60 x 120)118
	Balmoral (60 x 120)78	Blanco (280 x 120) B Plus120
	Balmoral (80 x 80)78	Blanco (260 x 120) B Plus122
	Balmoral (60 x 60)78	Blanco (240 x 120) B Plus122
	Barkley (20 x 120)86	Blanco (120 x 120)124
	Bayona (240 x 120) B Plus88	Blanco (80 x 160)124
	Bayona (120 x 120)88	Blanco (60 x 120)124
	Bayona (60 x 120)88	Blanco (80 x 80)124
	Belfast (26 x 160)102	Blanco (60 x 60)124
	Belfast (29,5 x 120)102	Blossom (260 x 120) B Plus138
	Belfast (20 x 120)102	Bora-Bora (280 x 120) B Plus140
	Bellagio (260 x 120) B Plus108	Bora-Bora (120 x 120)140
	Bellagio (120 x 120)108	Bora-Bora (60 x 120)140
	Bellagio (60 x 120)108	Boulevard (60 x 60)144
	Bellagio (60 x 60)108	Brunswick (80 x 160)146
	Bellagio (80 x 160)112	Brunswick (60 x 120)148
	Belstone (60 x 120)114	Brunswick (60 x 120) B &out148
	Belstone (60 x 60)114	Brunswick (80 x 80)146
	Black (260 x 120) B Plus118	Brunswick (60 x 60)148
	Black (80 x 160)118	Brunswick (60 x 60) B &out148
C	Canyon (260 x 120) B Plus154	Capital (80 x 160)164
	Canyon (120 x 120)154	Capital (80 x 80)164
	Canyon (60 x 120)154	Carpatos (20 x 120)174
	Capital (120 x 120)164	Concept (260 x 120) B Plus178
	Capital (60 x 120)164	Concept (120 x 120)178
	Capital (60 x 60)164	Concept (60 x 120)178

C	Concept (60 x 60)194	Cream Chamber (60 x 120)196
	Cream Chamber (240 x 120) B Plus... 196	Cutstone (60 x 120)200
	Cream Chamber (120 x 120) 196	
D	Detroit (60 x 120) B Thin202	
	Dome (260 x 120) B Plus204	Dome (60 x 60)204
	Dome (120 x 120)204	Drake (20 x 120)226
	Dome (60 x 120)204	Ducale (260 x 120) B Plus228
	Dome (60 x 90) B &out222	Ducale (60 x 120)228
	Dome (80 x 160)206	Ducale (26 x 160)228
	Dome (80 x 80)206	Ducale (29,5 x 120)228
	Dome (80 x 80) B &out220	Ducale (20 x 120)228
E	Electra (280 x 120) B Plus236	Eternal (260 x 120) B Plus254
	Electra (120 x 120)236	Eternal (120 x 120)254
	Electra (60 x 120)236	Eternal (80 x 160)258
	Elyt (260 x 120) B Plus252	Eternal (80 x 80)258
	Elyt (120 x 120)252	Eternal (60 x 120)254
	Elyt (60 x 120)252	Eternal (60 x 60)254
F	Florence (260 x 120) B Plus284	Fontana (60 x 120) B Thin292
	Florence (120 x 120)284	Foresta (20 x 120)294
	Florence (60 x 120)284	

PASTA BLANCA / WHITE BODY TILES

A	Adaggio (30 x 60)20	Asphalt (40 x 120)62
	Arkesia (30 x 90)24	Asphalt (30 x 90)66
	Arkety (40 x 120)34	Astra (30 x 90)74
	Arkety (30 x 60)36	Athenea (33,3x100)76
B	Balmoral (30 x 90)84	
	Belstone (30 x 90)116	Blanco Brillo (30 x 90)134
	Blanco Brillo (40 x 120)132	Blanco (30 x 60)136
	Blanco Brillo (33,3x100)132	Boulevard (40 x 120)144
C	Canyon (30 x 90)162	Code (40 x 120)176
	Capital (40 x 120)172	Concept (30 x 90)194
D	Dome (30 x 90) 224	
E	Eternal (33,3 x 100)278	Eternal (30 x 60)282
	Eternal (30 x 90)280	
F	Foresta (60 x 120)296	

ÍNDICE FORMATO / INDEX BY SIZE

PORCELÁNICO / PORCELAIN TILES

<i>280 x 120 cm. / 110,24" x 47,24"</i>	Blanco B Plus 120	Electra B Plus 236	
	Bora-Bora B Plus 140		
<i>260 x 120 cm. / 102,36" x 47,24"</i>	Adaggio B Plus 16	Concept B Plus 178	
	Asphalt B Plus 38	Dome B Plus 204	
	Bellagio B Plus 108	Ducale B Plus 228	
	Black B Plus 118	Elyt B Plus 252	
	Blanco B Plus 122	Eternal B Plus 254	
	Blossom B Plus 138	Florence B Plus 284	
	Canyon B Plus 154		
<i>240 x 120 cm. / 94,48" x 47,24"</i>	Arkety B Plus 26	Blanco B Plus 122	
	Bayona B Plus 88	Cream Chamber B Plus 196	
<i>120 x 120 cm. / 47,24" x 47,24"</i>	Adaggio 16	Canyon 154	
	Arkety 26	Capital 164	
	Asphalt 38	Concept 178	
	Asphalt B&out 54	Cream Chamber 196	
	Astra 68	Dome 204	
	Bayona 88	Electra 236	
	Bellagio 108	Elyt 252	
	Blanco 124	Eternal 254	
	Bora-Bora 140	Florence 274	
<i>60 x 120 cm. / 23,62" x 47,24"</i>	Adaggio 16	Brunswick 148	
	Agate B Thin 22	Brunswick B&out 148	
	Arkety 26	Canyon 154	
	Arkety B&out 30	Capital 164	
	Asphalt 38	Concept 178	
	Asphalt B&out 54	Cream Chamber 196	
	Astra 68	Cutstone 200	
	Astra B&out 72	Detroit B Thin 202	
	Balmoral 78	Dome 204	
	Bayona 88	Ducale 228	
	Bellagio 108	Electra 236	
	Belstone 114	Elyt 252	
	Black 118	Eternal 254	
	Blanco 124	Florence 284	
Bora-Bora 140	Fontana B Thin 292		
<i>60 x 90 cm. / 23,62" x 35,43"</i>	Dome B&out 222		
<i>60 x 60 cm. / 23,62" x 23,62"</i>	Adaggio 16	Asphalt 40	
	Arkesia 24	Asphalt B&out 54	
	Arkety 26	Astra 68	
	Arkety B&out 30	Athenea 76	

<i>60 x 60 cm. / 23,62" x 23,62"</i>	Balmoral 78	Brunswick B&out 148
	Bellagio 108	Capital 164
	Belstone 114	Concept 194
	Blanco 124	Dome 204
	Boulevard 144	Eternal 254
	Brunswick 148	
<i>80 x 160 cm. / 31,50" x 63"</i>	Adaggio 18	Brunswick 146
	Balmoral 78	Capital 164
	Bellagio 112	Dome 206
	Black 118	Eternal 258
	Blanco 124	
<i>80 x 80 cm. / 31,50" x 31,50"</i>	Adaggio 18	Brunswick 146
	Asphalt 38	Capital 164
	Asphalt B &out 54	Dome 206
	Balmoral 78	Dome B &out 220
	Blanco 124	Eternal 258
<i>26 x 160 cm. / 15,55" x 63"</i>	Belfast 102	Ducale 228
<i>29,5 x 120 cm. / 11,61" x 47,24"</i>	Belfast 102	Ducale 228
<i>20 x 120 cm. / 7,87" x 47,24"</i>	Barkley 86	Drake 226
	Belfast 102	Ducale 228
	Carpatos 174	Foresta 294

PASTA BLANCA / WHITE BODY TILES

<i>60 x 120 cm. / 23,62" x 47,24"</i>	Foresta 296	
<i>40 x 120 cm. / 15,75" x 47,24"</i>	Arkety 34	Boulevard 144
	Asphalt 62	Capital 172
	Blanco Brillo 132	Code 176
<i>33,3 x 100 cm. / 13,11" x 39,37"</i>	Athenea 76	
	Blanco Brillo 132	Eternal 278
<i>30 x 90 cm. / 11,81" x 35,43"</i>	Arkesia 24	Blanco Brillo 134
	Asphalt 66	Canyon 162
	Astra 74	Concept 194
	Balmoral 84	Dome 224
	Belstone 116	Eternal 280
<i>30 x 60 cm. / 11,81" x 23,62"</i>	Adaggio 20	Blanco 136
	Arkety 36	Eternal 282

SIMBOLOGÍA / SYMBOLS

Escala de destonificación del color Shade variation program scale

V₁ ASPECTO UNIFORME / V₁ UNIFORM APPAREANCE

Todas la piezas de la misma partida son similares.
All the pieces from the same production run are similar.

V₂ DESTONIFICADO LIGERO / V₂ SHADE VARIATION:LOW

Diferencias claramente perceptibles en textura y/o
diseño pero con colores similares.
*Clearly distinguishable differences in texture and/or
pattern but with similar colors.*

V₃ DESTONIFICADO MEDIO / V₃ SHADE VARIATION:MEDIUM

La intensidad del color de cada pieza puede variar
significativamente, aunque los colores presentes en una
baldosa serán representativos de los colores que cabe
esperar en el resto de baldosas.

*While the colors present on a single piece of tile will be
indicative of the colors to be expected on other tiles, the
amount of color on each piece will vary significantly.*

V₄ MUY DESTONIFICADO / V₄ SHADE VARIATION:HIGH

Diferencias de color aleatorias entre unas baldosas y
otras, de manera que cada una de ellas puede tener
colores completamente distintos de las demás. De este
modo, la colocación final será única.

*Random color differences from tile to tile, so that one
tile may have totally different colors from that on other
tiles. Thus, the final installation will be unique.*

Descripción de los símbolos y clasificaciones utilizados en el catálogo Description of the symbols and classifications used in this catalogue

PL Porcelánico / Porcelain tiles	Brillo / Shiny	Anti-Slip
PB Pasta blanca / White body tiles	Semibrillo / Semi-gloss	Anti-Slip 2
PR Pasta roja / Red body tiles	Satinado / Satin	Anti-Slip 3
Pavimento / Floor tiles	Brillo pulido / Shiny polished	Anti-Slip R9
Revestimiento / Wall tiles	NR No repetitivo / No repetitive	Anti-Slip R10
Polivalente / Versatile	Aspecto uniforme (V1) / Uniform aspect	Anti-Slip R11
Relieve / Relief	Dest. ligero (V2) / Shade variation: low	Anti-Slip R12
Anti-hielo / Frost proof	Dest. medio (V3) / Shade variation: medium	Class A
R Rectificado / Rectified	Muy dest. (V4) / Shade variation: high	Class B
C Tierra coloreada / Colored body	Alto tránsito / High transit	Class C
Lapado / Lapatto	Sistema de nivelado / Levelling system	Espesorado / Thickness
Mate / Matt	MF Multi Formato / Multi Format	Corte / Cut
Antibacteria / Antibacterial		

LECTURA DEL CATÁLOGO / LAYOUT DESCRIPTION

01 Nombre de la colección / Collection name	05 Características de la colección / Collection features	09 Descripción del ambiente / Scene description	13 Características de embalaje / Packing details
02 Material de la colección / Collection material	06 Características de la pieza / Piece features	10 Ambiente de colección / Collection scene	14 Sistema de nivelación / Levelling system
03 Descripción gráfica / Graphic description	07 Código de la pieza / Piece code	11 Número de página / Page number	
04 Nombre y formato / Name and size	08 Inspiración de la colección / Collection inspiration	12 Rodapiés disponibles / Skirtings availables	

Balmoral
Pasta Blanca / White body tiles

Balmoral Sand
40 x 120 cm. WB401SR

Balmoral Taupe
40 x 120 cm. WB401TR

Street Balmoral Sand
40 x 120 cm. WB401SRB

Street Balmoral Taupe
40 x 120 cm. WB401TRB

Nudo Balmoral Taupe
40 x 120 cm. WB401TRB

Balmoral Sand
60 x 60 cm. Rectificado PR6060L

Balmoral Taupe
60 x 60 cm. Rectificado PR6060L

Balmoral Brown
60 x 60 cm. Rectificado PR6060R

Formato / Size	Peso / Weight	SP (kg/m ²)	SP (kg)	SP (kg)	SP (kg)	SP (kg)	Paquete / Packing	Area	SP	PCB
40 x 120	3	1,08	32,40	32,40	48	1,100	Paquete / Packing: 40 x 120 cm. 48 unidades / 48 pieces	4,80	288	18
60 x 60	3	1,44	28,80	45,32	24	1,100	Paquete / Packing: 60 x 60 cm. 24 unidades / 24 pieces	2,40	288	18

De acuerdo con el Sistema Nivelado.
We recommend using Levelling System 10 to the floor.
Ver pág. 200 / See page 200

Adaggio

Porcelánico / Porcelain tiles




B|PLUS
LARGE SIZE SURFACES



Adaggio Gold Pulido
260 x 120 cm.

BP2612V



MF

Adaggio Gold Pulido
60 x 60 cm.

PR6060P



MF

Adaggio Gold Pulido
60 x 120 cm.

P6012P



MF

Adaggio Gold Pulido
120 x 120 cm.

P1212V

Variación gráfica | Different patterns: 4

Espesor | Thickness: 7 mm.

Formato / Size	Pz/Box	M ² /Box	Kg/Box	M ² /Pa	Box/Pa	Kg/Pa	Rodapié Corte / Cut Skirting	Size	TR	PCK
120 x 120	1	1,44	29,00	60,48	42	1.218	120 x 120 Pulido RC1212	10 x 60	32	15
60 x 120	2	1,44	29,00	57,60	40	1.160	60 x 120 Pulido RC6012	10 x 60	31	15
60 x 60	3	1,08	22,00	51,84	48	1.056	60 x 60 Pulido RC6060	10 x 60	26	15

Ver el packing de B|Plus en la página / See B|Plus packing on the page 311

Se aconseja uso del Sistema Nivelado
We recommend using Levelling System to fix the tiles
Ver pág. 314 / See page 314

Adaggio Gold Pulido 60 x 120 cm. Pavimento Adaggio Gold Pulido 120 x 120 cm.




Adaggio

Porcelánico / Porcelain tiles



Adaggio Gold Pulido
80 x 160 cm.

P8016P



Adaggio Gold Pulido
80 x 80 cm.


PR8080P



Adaggio Gold Pulido 80 x 160 cm. Pavimento Adaggio Gold Pulido 80 x 80 cm.

Rodapié Corte / Cut Skirting	Size	TR	PCK
80 x 160 Pulido RC8016	10 x 80	37	14
80 x 80 Pulido RC8080	10 x 80	33	14

Formato / Size	Pz/Box	M ² /Box	Kg/Box	M ² /Pa	Box/Pa	Kg/Pa
80 x 160	1	1,28	26,00	53,76	42	1.092
80 x 80	2	1,28	26,00	61,44	48	1.248


 Se aconseja uso del Sistema Nivelado
 We recommend using Levelling System to fix the tiles
 Ver pág. 314 / See page 314

Adaggio

Pasta blanca / White body tiles




Adaggio Gold
30 x 60 cm. WB3060R



Dune Adaggio Gold
30 x 60 cm. WB3060R

Pavimento coordinado / Coordinated floor tiles



Adaggio Gold Pulido
60 x 60 cm. PR6060P

Rodapié Corte / Cut Skirting	Size	TR	PCK	Formato / Size	Pz/Box	M ² /Box	Kg/Box	M ² /Pa	Box/Pa	Kg/Pa
60 x 60 Pulido RC6060	10 x 60	26	15	60 x 60	3	1,08	22,00	51,84	48	1.056
				30 x 60	7	1,26	21,00	75,60	60	1.260

Se aconseja uso del Sistema Nivelado
We recommend using Levelling System to fix the tiles
Ver pág. 314 / See page 314

Adaggio Gold 30 x 60 cm. Dune Adaggio Gold 30 x 60 cm. Pavimento Ducale Henna 20 x 120 cm.



Agate

Porcelánico / Porcelain tiles



B|THIN
THE LIGHT SURFACES



Agate Sabbia Pulido
60 x 120 cm. BT6012P



Agate Grey Pulido
60 x 120 cm. BT6012GRP



Agate Dark Pulido
60 x 120 cm. BT6012GRP

Rodapié Corte / Cut Skirting	Size	TR	PCK
60 x 120 Pulido RC6012	10 x 60	31	21
60 x 120 Pulido GRP RC6012	10 x 60	33	21

Formato / Size	Pz/Box	M ² /Box	Kg/Box	M ² /Pa	Box/Pa	Kg/Pa
60 x 120 B Thin Pulido	2	1,44	20,00	64,80	45	900

Se aconseja uso del Sistema Nivelado
We recommend using Levelling System to fix the tiles
Ver pág. 314 / See page 314

Agate Grey Pulido 60 x 120 cm. Pavimento Agate Grey Pulido 60 x 120 cm.



Arkesia

Pasta blanca / White body tiles



Arkesia Ivory
30 x 90 cm. WB3090L




Arkesia Moon
30 x 90 cm. WB3090L



Look Arkesia Ivory
30 x 90 cm. WB3090L



Look Arkesia Moon
30 x 90 cm. WB3090L



Arkesia Sand
30 x 90 cm. WB3090L



Arkesia Ash
30 x 90 cm. WB3090L



Spike Arkesia Sand
30 x 90 cm. WB3090L



Spike Arkesia Ash
30 x 90 cm. WB3090L

Pavimento coordinado / Coordinated floor tiles



Arkesia Sand
60 x 60 cm. Rectificado PR6060L



Arkesia Ash
60 x 60 cm. Rectificado PR6060L

Formato / Size	Pz/Box	M ² /Box	Kg/Box	M ² /Pa	Box/Pa	Kg/Pa	Rodapié Corte / Cut Skirting	Size	TR	PCK
60 x 60	3	1,08	22,00	51,84	48	1.056	60 x 60 Natural RC6060	10 x 60	24	15
30 x 90	4	1,08	20,50	51,84	48	984				

Se aconseja uso del Sistema Nivelado
We recommend using Levelling System to fix the tiles
Ver pág. 314 / See page 314

Arkesia Sand 30 x 90 cm. Arkesia Ivory 30 x 90 cm. Spike Arkesia Sand 30 x 90 cm. Pavimento Arkesia Sand 60 x 60 cm. Rectificado



Arkety

Porcelánico / Porcelain tiles




B|PLUS
LARGE SIZE SURFACES




Arkety Sand
240 x 120 cm.

BP2412L



Arkety Sand
60 x 60 cm. Rect. PR6060L
60 x 60 cm. Anti-Slip Rect.PR6060R



Arkety Sand
60 x 120 cm.
60 x 120 cm. Anti-Slip



Arkety Sand
120 x 120 cm.
120 x 120 cm. Anti-Slip

P6012L
P6012R




P1212L
P1212E

Variación gráfica | Different patterns: 4

Espesor | Thickness: 6 mm.

Formato / Size	Pz/Box	M ² /Box	Kg/Box	M ² /Pa	Box/Pa	Kg/Pa	Rodapié Corte / Cut Skirting	Size	TR	PCK
120 x 120	1	1,44	29,00	60,48	42	1.218	120 x 120 Natural RC1212	10 x 60	29	15
60 x 120	2	1,44	29,00	57,60	40	1.160	60 x 120 Natural RC6012	10 x 60	29	15
60 x 60	3	1,08	22,00	51,84	48	1.056	60 x 60 Natural RC6060	10 x 60	24	15

Ver el packing de B|Plus en la página / See B|Plus packing on the page 311

 Se aconseja uso del Sistema Nivelado
We recommend using Levelling System to fix the tiles
Ver pág. 314 / See page 314



Arkety Sand 60 x 120 cm. Pavimento Arkety Sand 120 x 120 cm.

Arkety

Porcelánico / Porcelain tiles




B|PLUS
LARGE SIZE SURFACES




Arkety Grey
240 x 120 cm.

BP2412L



Arkety Grey
60 x 60 cm. Rect. PR6060L
60 x 60 cm. Anti-Slip Rect. PR6060R



Arkety Grey
60 x 120 cm.
60 x 120 cm. Anti-Slip



Arkety Grey
120 x 120 cm.
120 x 120 cm. Anti-Slip

P6012L
P6012R



Variación gráfica | Different patterns: 4
Espesor | Thickness: 6 mm.

Formato / Size	Pz/Box	M ² /Box	Kg/Box	M ² /Pa	Box/Pa	Kg/Pa	Rodapié Corte / Cut Skirting	Size	TR	PCK
120 x 120	1	1,44	29,00	60,48	42	1.218	120 x 120 Natural RC1212	10 x 60	29	15
60 x 120	2	1,44	29,00	57,60	40	1.160	60 x 120 Natural RC6012	10 x 60	29	15
60 x 60	3	1,08	22,00	51,84	48	1.056	60 x 60 Natural RC6060	10 x 60	24	15

Ver el packing de B|Plus en la página / See B|Plus packing on the page 311

Se aconseja uso del Sistema Nivelado
We recommend using Levelling System to fix the tiles
Ver pág. 314 / See page 314

Arkety Grey 240 x 120 cm. Pavimento Arkety Grey 240 x 120 cm.



Arkety

Porcelánico / Porcelain tiles




B&out



Arkety Sand
60 x 60 cm.
Espesorado Anti-slip PR6060BES



Arkety Sand
60 x 120 cm.
Espesorado Anti-slip P6012BES



Arkety Grey
60 x 60 cm.
Espesorado Anti-slip PR6060BES



Arkety Grey
60 x 120 cm.
Espesorado Anti-slip PR6012BES



Formato / Size	Pz/Box	M ² /Box	Kg/Box	M ² /Pa	Box/Pa	Kg/Pa
60 x 120 Espesorado	1	0,72	32,50	23,04	32	1.040
60 x 60 Espesorado	2	0,72	32,50	23,04	32	1.040

Se aconseja uso del Sistema Nivelado
We recommend using Levelling System to fix the tiles
Ver pág. 314 / See page 314

Porcelánico espesorado 20mm
Thickened porcelain tile 20mm



Arkety Sand 60 x 120 cm. Espesorado Anti-slip

Arkety

Porcelánico / Porcelain tiles




Arkety Bit Bone
60 x 60 cm. Rectificado PR6060L



Arkety Bit Silver
60 x 60 cm. Rectificado PR6060L



Arkety Bit Taupe
60 x 60 cm. Rectificado PR6060L



Arkety Bit Steel
60 x 60 cm. Rectificado PR6060L

Rodapié Corte / Cut Skirting	Size	TR	PCK
60 x 60 Natural RC6060	10 x 60	24	15

Formato / Size	Pz/Box	M ² /Box	Kg/Box	M ² /Pa	Box/Pa	Kg/Pa
60 x 60	3	1,08	22,00	51,84	48	1.056

Se aconseja uso del Sistema Nivelado
We recommend using Levelling System to fix the tiles
Ver pág. 314 / See page 314

Arkety Bit Bone 60 x 60 cm. Rectificado



Arkety

Pasta Blanca / White body tiles



Arkety Bone 40 x 120 cm. WB4012L




Arkety Silver 40 x 120 cm. WB4012L




Backstage Arkety Bone 40 x 120 cm. WB4012LB



Backstage Arkety Silver 40 x 120 cm. WB4012LB



Arkety Taupe 40 x 120 cm. WB4012L



Arkety Steel 40 x 120 cm. WB4012L

Pavimento coordinado / Coordinated floor tiles



Arkety Sand 60 x 60 cm. Rect. PR6060L



Arkety Grey 60 x 60 cm. Rect. PR6060L

Formato / Size	Pz/Box	M ² /Box	Kg/Box	M ² /Pa	Box/Pa	Kg/Pa	Rodapié Corte / Cut Skirting	Size	TR	PCK
60 x 60	3	1,08	22,00	51,84	48	1.056	60 x 60 Natural RC6060	10 x 60	24	15
40 x 120	3	1,44	28,00	28,80	20	560				

Se aconseja uso del Sistema Nivelado
We recommend using Levelling System to fix the tiles
Ver pág. 314 / See page 314

Arkety Bone 40 x 120 cm. Pavimento Arkety Sand 60 x 60 cm. Rectificado




Arkety

Pasta Blanca / White body tiles



Arkety Bone
30 x 60 cm.

WB3060L



Arkety Silver
30 x 60 cm.

WB3060L




Strass Arkety Bone
30 x 60 cm.

WB3060L




Strass Arkety Silver
30 x 60 cm.

WB3060L



Arkety Taupe
30 x 60 cm.

WB3060L



Arkety Steel
30 x 60 cm.

WB3060L



Strass Arkety Taupe
30 x 60 cm.

WB3060L



Strass Arkety Steel
30 x 60 cm.

WB3060L

Pavimento coordinado / Coordinated floor tiles



Arkety Bit Bone 60 x 60 cm. Rect. | PR6060L
 Arkety Bit Taupe 60 x 60 cm. Rect. | PR6060L
 Arkety Bit Steel 60 x 60 cm. Rect. | PR6060L
 Arkety Bit Silver 60 x 60 cm. Rect. | PR6060L

Formato / Size	Pz/Box	M ² /Box	Kg/Box	M ² /Pa	Box/Pa	Kg/Pa
30 x 60	7	1,26	21,00	75,60	60	1.260



Se aconseja uso del Sistema Nivelado
 We recommend using Levelling System to fix the tiles
 Ver pág. 314 / See page 314



Arkety Steel 30 x 60 cm. Arkety Silver 30 x 60 cm. Strass Arkety Silver 30 x 60 cm. Pavimento Arkety Bit Steel 60 x 60 cm. Rectificado

Asphalt

Porcelánico / Porcelain tiles



B|PLUS
LARGE SIZE SURFACES



Asphalt Grit
260 x 120 cm.

BP2612L



Asphalt Grit
80 x 80 cm.
80 x 80 cm. Anti-Slip

PR8080L
PR8080R



Asphalt Grit
60 x 120 cm.

P6012L



Asphalt Grit
120 x 120 cm.
120 x 120 cm. Anti-Slip

P1212L
P1212E

Anti-Slip



Variación gráfica | Different patterns: 4

Espesor | Thickness: 6 mm.

Formato / Size	Pz/Box	M ² /Box	Kg/Box	M ² /Pa	Box/Pa	Kg/Pa	Rodapié Corte / Cut Skirting	Size	TR	PCK
120 x 120	1	1,44	29,00	60,48	42	1.218	120 x 120 Natural RC1212	10 x 60	29	15
60 x 120	2	1,44	29,00	57,60	40	1.160	60 x 120 Natural RC6012	10 x 60	29	15
80 x 80	2	1,28	26,00	61,44	48	1.248	80 x 80 Natural RC8080	10 x 80	31	14

Ver el packing de B|Plus en la página / See B|Plus packing on the page 311

Se aconseja uso del Sistema Nivelado
We recommend using Levelling System to fix the tiles
Ver pág. 314 / See page 314



Asphalt Grit 260 x 120 cm. Pavimento Asphalt Grit 120 x 120 cm.

Asphalt

Porcelánico / Porcelain tiles



Plain Asphalt Grit
60 x 60 cm. PR6060L



Plain Asphalt Grit
60 x 120 cm. P6012L



Plain Asphalt Grit
120 x 120 cm. P1212L



Plain Asphalt Grit
80 x 80 cm. PR8080L

Formato / Size	Pz/Box	M ² /Box	Kg/Box	M ² /Pa	Box/Pa	Kg/Pa	Rodapié Corte / Cut Skirting	Size	TR	PCK
120 x 120	1	1,44	29,00	60,48	42	1.218	120 x 120 Natural RC1212	10 x 60	29	15
60 x 120	2	1,44	29,00	57,60	40	1.160	60 x 120 Natural RC6012	10 x 60	29	15
80 x 80	2	1,28	26,00	61,44	48	1.248	80 x 80 Natural RC8080	10 x 80	31	14
60 x 60	3	1,08	22,00	51,84	48	1.056	60 x 60 Natural RC6060	10 x 60	24	15

Se aconseja uso del Sistema Nivelado
We recommend using Levelling System to fix the tiles
Ver pág. 314 / See page 314

Plain Asphalt Grit 60 x 120 cm. Pavimento Plain Asphalt Grit 120 x 120cm.



Asphalt

Porcelánico / Porcelain tiles



B|PLUS
LARGE SIZE SURFACES



Asphalt Mud
260 x 120 cm.

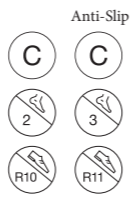
BP2612E

(C)



Asphalt Mud
80 x 80 cm.
80 x 80 cm. Anti-Slip

PR8080E
PR8080C



Asphalt Mud
60 x 120 cm.

P6012E

(C)



Asphalt Mud
120 x 120 cm.
120 x 120 cm. Anti-Slip

P1212E
P1212C



Variación gráfica | Different patterns: 4

Espesor | Thickness: 6 mm.

Formato / Size	Pz/Box	M ² /Box	Kg/Box	M ² /Pa	Box/Pa	Kg/Pa	Rodapié Corte / Cut Skirting	Size	TR	PCK
120 x 120	1	1,44	29,00	60,48	42	1.218	120 x 120 Natural RC1212	10 x 60	29	15
60 x 120	2	1,44	29,00	57,60	40	1.160	60 x 120 Natural RC6012	10 x 60	29	15
80 x 80	2	1,28	26,00	61,44	48	1.248	80 x 80 Natural RC8080	10 x 80	31	14

Ver el packing de B|Plus en la página / See B|Plus packing on the page 311

Se aconseja uso del Sistema Nivelado
We recommend using Levelling System to fix the tiles
Ver pág. 314 / See page 314

Asphalt Mud 260 x 120 cm. Pavimento Asphalt Mud 120 x 120 cm.



Asphalt

Porcelánico / Porcelain tiles



Plain Asphalt Mud
60 x 60 cm. PR6060L



Plain Asphalt Mud
60 x 120 cm. P6012L



Plain Asphalt Mud
120 x 120 cm. P1212L



Plain Asphalt Mud
80 x 80 cm. PR8080L

Formato / Size	Pz/Box	M ² /Box	Kg/Box	M ² /Pa	Box/Pa	Kg/Pa	Rodapié Corte / Cut Skirting	Size	TR	PCK
120 x 120	1	1,44	29,00	60,48	42	1.218	120 x 120 Natural RC1212	10 x 60	29	15
60 x 120	2	1,44	29,00	57,60	40	1.160	60 x 120 Natural RC6012	10 x 60	29	15
80 x 80	2	1,28	26,00	61,44	48	1.248	80 x 80 Natural RC8080	10 x 80	31	14
60 x 60	3	1,08	22,00	51,84	48	1.056	60 x 60 Natural RC6060	10 x 60	24	15

Se aconseja uso del Sistema Nivelado
We recommend using Levelling System to fix the tiles
Ver pág. 314 / See page 314

Plain Asphalt Mud 60 x 120 cm. Pavimento Plain Asphalt Mud 120 x 120 cm.



Asphalt

Porcelánico / Porcelain tiles



B|PLUS
LARGE SIZE SURFACES



Asphalt Off White
80 x 80 cm.
80 x 80 cm. Anti-Slip



Asphalt Off White
60 x 120 cm.



Asphalt Off White
120 x 120 cm.
120 x 120 cm. Anti-Slip

Asphalt Off White
260 x 120 cm. BP2612L

Variación gráfica | Different patterns: 4
Espesor | Thickness: 6 mm.

Formato / Size	Pz/Box	M ² /Box	Kg/Box	M ² /Pa	Box/Pa	Kg/Pa	Rodapié Corte / Cut Skirting	Size	TR	PCK
120 x 120	1	1,44	29,00	60,48	42	1.218	120 x 120 Natural RC1212	10 x 60	29	15
60 x 120	2	1,44	29,00	57,60	40	1.160	60 x 120 Natural RC6012	10 x 60	29	15
80 x 80	2	1,28	26,00	61,44	48	1.248	80 x 80 Natural RC8080	10 x 80	31	14

Ver el packing de B|Plus en la página / See B|Plus packing on the page 311

Se aconseja uso del Sistema Nivelado
We recommend using Levelling System to fix the tiles
Ver pág. 314 / See page 314

Asphalt Off White 260 x 120 cm. Pavimento Asphalt Off White 120 x 120 cm.



Asphalt


Porcelánico / Porcelain tiles



Plain Asphalt Off White
60 x 60 cm. PR6060L



Plain Asphalt Off White
60 x 120 cm. P6012L



Plain Asphalt Off White
120 x 120 cm. P1212L



Plain Asphalt Off White
80 x 80 cm. PR8080L

Formato / Size	Pz/Box	M ² /Box	Kg/Box	M ² /Pa	Box/Pa	Kg/Pa	Rodapié Corte / Cut Skirting	Size	TR	PCK
120 x 120	1	1,44	29,00	60,48	42	1.218	120 x 120 Natural RC1212	10 x 60	29	15
60 x 120	2	1,44	29,00	57,60	40	1.160	60 x 120 Natural RC6012	10 x 60	29	15
80 x 80	2	1,28	26,00	61,44	48	1.248	80 x 80 Natural RC8080	10 x 80	31	14
60 x 60	3	1,08	22,00	51,84	48	1.056	60 x 60 Natural RC6060	10 x 60	24	15

Se aconseja uso del Sistema Nivelado
We recommend using Levelling System to fix the tiles
Ver pág. 314 / See page 314

Plain Asphalt Off White 60 x 120 cm. Pavimento Plain Asphalt Off White 120 x 120 cm.



Asphalt

Porcelánico / Porcelain tiles



B|PLUS
LARGE SIZE SURFACES



Asphalt Fume
260 x 120 cm.

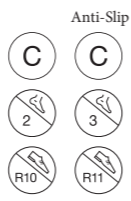
BP2612E

(C)



Asphalt Fume
80 x 80 cm.
80 x 80 cm. Anti-Slip

PR8080E
PR8080C



Asphalt Fume
60 x 120 cm.

P6012E

(C)



Asphalt Fume
120 x 120 cm.
120 x 120 cm. Anti-Slip

P1212E
P1212C



Variación gráfica | Different patterns: 4

Espesor | Thickness: 6 mm.

Formato / Size	Pz/Box	M ² /Box	Kg/Box	M ² /Pa	Box/Pa	Kg/Pa	Rodapié Corte / Cut Skirting	Size	TR	PCK
120 x 120	1	1,44	29,00	60,48	42	1.218	120 x 120 Natural RC1212	10 x 60	29	15
60 x 120	2	1,44	29,00	57,60	40	1.160	60 x 120 Natural RC6012	10 x 60	29	15
80 x 80	2	1,28	26,00	61,44	48	1.248	80 x 80 Natural RC8080	10 x 80	31	14

Ver el packing de B|Plus en la página / See B|Plus packing on the page 311

Se aconseja uso del Sistema Nivelado
We recommend using Levelling System to fix the tiles
Ver pág. 314 / See page 314

Asphalt Fume 260 x 120 cm. Pavimento Asphalt Fume 80 x 80 cm.



Asphalt

Porcelánico / Porcelain tiles



Plain Asphalt Fume
60 x 60 cm. PR6060L



Plain Asphalt Fume
60 x 120 cm. P6012L



Plain Asphalt Fume
120 x 120 cm. P1212L



Plain Asphalt Fume
80 x 80 cm. PR8080L

Formato / Size	Pz/Box	M ² /Box	Kg/Box	M ² /Pa	Box/Pa	Kg/Pa	Rodapié Corte / Cut Skirting	Size	TR	PCK
120 x 120	1	1,44	29,00	60,48	42	1.218	120 x 120 Natural RC1212	10 x 60	29	15
60 x 120	2	1,44	29,00	57,60	40	1.160	60 x 120 Natural RC6012	10 x 60	29	15
80 x 80	2	1,28	26,00	61,44	48	1.248	80 x 80 Natural RC8080	10 x 80	31	14
60 x 60	3	1,08	22,00	51,84	48	1.056	60 x 60 Natural RC6060	10 x 60	24	15

Se aconseja uso del Sistema Nivelado
We recommend using Levelling System to fix the tiles
Ver pág. 314 / See page 314

Plain Asphalt Fume 60 x 120 cm. Pavimento Plain Asphalt Fume 120 x 120 cm.



Asphalt

Porcelánico / Porcelain tiles



B&out



Asphalt Grit
60 x 60 cm.
Espesorado Anti-Slip PR6060BES



Asphalt Grit
60 x 120 cm. Espesorado Anti-Slip P6012BES



Asphalt Grit
120 x 120 cm. Espesorado Anti-Slip P1212BES



Asphalt Grit
80 x 80 cm.
Espesorado Anti-Slip PR8080BES

Formato / Size	Pz/Box	M ² /Box	Kg/Box	M ² /Pa	Box/Pa	Kg/Pa
120x120 Espesorado	1	1,44	65,00	25,92	18	1.170
60 x 120 Espesorado	1	0,72	32,50	23,04	32	1.040
80 x 80 Espesorado	1	0,64	27,50	26,88	42	1.155
60 x 60 Espesorado	2	0,72	32,50	23,04	32	1.040

Se aconseja uso del Sistema Nivelado
We recommend using Levelling System to fix the tiles
Ver pág. 314 / See page 314

Asphalt Grit 120 x 120 cm. Espesorado Anti-slip.



Asphalt

Porcelánico / Porcelain tiles



B&out



Asphalt Mud
60 x 60 cm.
Espesorado Anti-Slip PR6060BSE



Asphalt Mud
60 x 120 cm. Espesorado Anti-Slip P6012BSE



Asphalt Mud
120 x 120 cm. Espesorado Anti-Slip P1212BSE



Asphalt Mud
80 x 80 cm.
Espesorado Anti-Slip PR8080BSE

Formato / Size	Pz/Box	M ² /Box	Kg/Box	M ² /Pa	Box/Pa	Kg/Pa
120x120 Espesorado	1	1,44	65,00	25,92	18	1.170
60 x 120 Espesorado	1	0,72	32,50	23,04	32	1.040
80 x 80 Espesorado	1	0,64	27,50	26,88	42	1.155
60 x 60 Espesorado	2	0,72	32,50	23,04	32	1.040

Se aconseja uso del Sistema Nivelado
We recommend using Levelling System to fix the tiles
Ver pág. 314 / See page 314

Asphalt Mud 60 x 120 cm. Espesorado Anti-slip.



Asphalt

Porcelánico / Porcelain tiles



B&out



Asphalt Off White
60 x 60 cm.
Espesorado Anti-Slip PR6060BES



Asphalt Off White
60 x 120 cm. Espesorado Anti-Slip P6012BES



Asphalt Off White
120 x 120 cm. Espesorado Anti-Slip P1212BES



Asphalt Off White
80 x 80 cm.
Espesorado Anti-Slip PR8080BES

Formato / Size	Pz/Box	M ² /Box	Kg/Box	M ² /Pa	Box/Pa	Kg/Pa
120x120 Espesorado	1	1,44	65,00	25,92	18	1.170
60 x 120 Espesorado	1	0,72	32,50	23,04	32	1.040
80 x 80 Espesorado	1	0,64	27,50	26,88	42	1.155
60 x 60 Espesorado	2	0,72	32,50	23,04	32	1.040

Se aconseja uso del Sistema Nivelado
We recommend using Levelling System to fix the tiles
Ver pág. 314 / See page 314

Asphalt Off White 80 x 80 cm. Espesorado Anti-slip.



Asphalt

Porcelánico / Porcelain tiles



B&out



Asphalt Fume
60 x 60 cm.
Espesorado Anti-Slip PR6060BSE



Asphalt Fume
60 x 120 cm. Espesorado Anti-Slip P6012BSE



Asphalt Fume
120 x 120 cm. Espesorado Anti-Slip P1212BSE



Asphalt Fume
80 x 80 cm.
Espesorado Anti-Slip PR8080BSE

Formato / Size	Pz/Box	M ² /Box	Kg/Box	M ² /Pa	Box/Pa	Kg/Pa
120x120 Espesorado	1	1,44	65,00	25,92	18	1.170
60 x 120 Espesorado	1	0,72	32,50	23,04	32	1.040
80 x 80 Espesorado	1	0,64	27,50	26,88	42	1.155
60 x 60 Espesorado	2	0,72	32,50	23,04	32	1.040

Se aconseja uso del Sistema Nivelado
We recommend using Levelling System to fix the tiles
Ver pág. 314 / See page 314

Asphalt Fume 60 x 120 cm. Espesorado Anti-slip.



Asphalt

Pasta blanca / White body tiles



Asphalt Grit
40 x 120 cm.

WB4012L




Asphalt Mud
40 x 120 cm.

WB4012L



Craft Asphalt Grit
40 x 120 cm.

WB4012R



Craft Asphalt Mud
40 x 120 cm.

WB4012R



Tropical Asphalt Grit
40 x 120 cm.

WB4012RB

Pavimento coordinado / Coordinated floor tiles



Asphalt Grit
60 x 60 cm.
60 x 60 cm. Anti-Slip

PR6060L
PR6060R



Asphalt Mud
60 x 60 cm.

PR6060L

Formato / Size	Pz/Box	M ² /Box	Kg/Box	M ² /Pa	Box/Pa	Kg/Pa
60 x 60	3	1,08	22,00	51,84	48	1.056
40 x 120	3	1,44	28,00	28,80	20	560

Rodapié Corte / Cut Skirting	Size	TR	PCK
60 x 60 Natural RC6060	10 x 60	24	15


Se aconseja uso del Sistema Nivelado
We recommend using Levelling System to fix the tiles
Ver pág. 314 / See page 314

Asphalt Grit 40 x 120 cm. Tropical Asphalt Grit 40 x 120 cm. Pavimento Asphalt Grit 80 x 80 cm.




Asphalt

Pasta blanca / White body tiles



Asphalt Off White
40 x 120 cm. WB4012L



Asphalt Fume
40 x 120 cm. WB4012L



Craft Asphalt Off White
40 x 120 cm. WB4012R



Craft Asphalt Fume
40 x 120 cm. WB4012R



Tropical Asphalt Off White
40 x 120 cm. WB4012RB

Pavimento coordinado / Coordinated floor tiles



Asphalt Off White
60 x 60 cm. PR6060L
60 x 60 cm. Anti-Slip PR6060R



Asphalt Fume
60 x 60 cm. PR6060L



Formato / Size	Pz/Box	M ² /Box	Kg/Box	M ² /Pa	Box/Pa	Kg/Pa
60 x 60	3	1,08	22,00	51,84	48	1.056
40 x 120	3	1,44	28,00	28,80	20	560

Rodapié Corte / Cut Skirting	Size	TR	PCK
60 x 60 Natural RC6060	10 x 60	24	15


Se aconseja uso del Sistema Nivelado
We recommend using Levelling System to fix the tiles
Ver pág. 314 / See page 314

Asphalt Fume 40 x 120 cm. Craft Asphalt Fume 40 x 120 cm. Pavimento Asphalt Fume 80 x 80 cm.



Asphalt

Pasta blanca / White body tiles




Asphalt Grit
30 x 90 cm. WB3090L



Asphalt Off White
30 x 90 cm. WB3090L



Saw Asphalt Grit
30 x 90 cm. WB3090L




Saw Asphalt Off White
30 x 90 cm. WB3090L



Sumire Asphalt Grit
30 x 90 cm. WB3090L



Sumire Asphalt Off White
30 x 90 cm. WB3090L



Asphalt Mud
30 x 90 cm. WB3090L



Asphalt Fume
30 x 90 cm. WB3090L

Formato / Size	Pz/Box	M ² /Box	Kg/Box	M ² /Pa	Box/Pa	Kg/Pa
30 x 90	4	1,08	20,50	51,84	48	984

Se aconseja uso del Sistema Nivelado
We recommend using Levelling System to fix the tiles
Ver pág. 314 / See page 314

Asphalt Mud 30 x 90 cm. Saw Asphalt Mud 30 x 90 cm. Pavimento Asphalt Mud 120 x 120 cm. Rectificado




Astra

Porcelánico / Porcelain tiles



Astra Ivory
60 x 60 cm. PR6060L



Astra Ivory
60 x 120 cm. P6012L



Astra Ivory
120 x 120 cm. P1212L

Formato / Size	Pz/Box	M ² /Box	Kg/Box	Box/Pa	M ² /Pa	Kg/Pa
120 x 120	1	1,44	29,00	42	60,48	1.218
60 x 120	2	1,44	29,00	40	57,60	1.160
60 x 60	3	1,08	22,00	48	51,84	1.056


Se aconseja uso del Sistema Nivelado
We recommend using Levelling System to fix the tiles
Ver pág. 314 / See page 314

Astra Ivory 60 x 120 cm. Pavimento Astra Ivory 120 x 120 cm.



Astra


Porcelánico / Porcelain tiles




Astra Pearl
60 x 60 cm. PR6060L



Astra Grey
60 x 60 cm. PR6060L



Astra Pearl
60 x 120 cm. P6012L



Astra Grey
60 x 120 cm. P6012L



Astra Pearl
120 x 120 cm. P1212L



Astra Grey
120 x 120 cm. P1212L

Formato / Size	Pz/Box	M ² /Box	Kg/Box	Box/Pa	M ² /Pa	Kg/Pa	Rodapié Corte / Cut Skirting	Size	TR	PCK
120 x 120	1	1,44	29,00	42	60,48	1.218	120 x 120 Natural RC1212	10 x 60	29	15
60 x 120	2	1,44	29,00	40	57,60	1.160	60 x 120 Natural RC6012	10 x 60	29	15
60 x 60	3	1,08	22,00	48	51,84	1.056	60 x 60 Natural RC6060	10 x 60	24	15

Se aconseja uso del Sistema Nivelado
We recommend using Levelling System to fix the tiles
Ver pág. 314 / See page 314

Astra Pearl 60 x 120 cm. Pavimento Astra Pearl 120 x 120 cm.



Astra


Porcelánico / Porcelain tiles



B&out



Astra Ivory
60 x 120 cm. Espesorado P6012BES



Astra Pearl
60 x 120 cm. Espesorado P6012BES




Astra Grey
60 x 120 cm. Espesorado P6012BES



Astra Ivory 60 x 120 cm. Pavimento Astra Ivory 60 x 120 cm. Espesorado

Formato / Size	Pz/Box	M ² /Box	Kg/Box	M ² /Pa	Box/Pa	Kg/Pa
60 x 120 Espesorado	1	0,72	32,50	23,04	32	1.040

 Se aconseja uso del Sistema Nivelado
We recommend using Levelling System to fix the tiles
Ver pág. 314 / See page 314

Astra

Pasta blanca / White body tiles



Astra Ivory 30 x 90 cm. WB3090L



Astra Pearl 30 x 90 cm. WB3090L



Stick Astra Ivory 30 x 90 cm. WB3090R



Stick Astra Pearl 30 x 90 cm. WB3090R



Astra Grey 30 x 90 cm. WB3090L




Stick Astra Grey 30 x 90 cm. WB3090R

Pavimento Coordinado / Coordinated floor tiles



Astra Ivory 60 x 60 cm. PR6060L



Astra Pearl 60 x 60 cm. PR6060L



Astra Grey 60 x 60 cm. PR6060L

Formato / Size	Pz/Box	M ² /Box	Kg/Box	Box/Pa	M ² /Pa	Kg/Pa	Rodapié Corte / Cut Skirting	Size	TR	PCK
30 x 90	4	1,08	20,50	48	51,84	984	60 x 60 Natural RC6060	10 x 60	24	15
60 x 60	3	1,08	22,00	48	51,84	1.056				

Se aconseja uso del Sistema Nivelado
We recommend using Levelling System to fix the tiles
Ver pág. 314 / See page 314

Astra Grey 30 x 90 cm. Stick Astra Grey 30 x 90 cm. Pavimento Astra Grey 60 x 60 cm.



Athenea

Pasta blanca / White body tiles




Athenea
33,3 x 100 cm. WB3310R



Linger Athenea
33,3 x 100 cm. WB3310R

Pavimento coordinado / Coordinated floor tiles



Athenea Pulido
60 x 60 cm. Rect. PR6060P

Rodapié Corte / Cut Skirting	Size	TR	PCK
60 x 60 Pulido RC6060	10 x 60	26	15

Formato / Size	Pz/Box	M ² /Box	Kg/Box	Box/Pa	M ² /Pa	Kg/Pa
60 x 60	3	1,08	22,00	48	51,84	1.056
33,3 x 100	4	1,33	25,00	48	63,84	1.200

Se aconseja uso del Sistema Nivelado
We recommend using Levelling System to fix the tiles
Ver pág. 314 / See page 314

Athenea 33,3 x 100 cm. Linger Athenea 33,3 x 100 cm. Pavimento Barkley Camel 20 x 114 cm.



Balmoral

Porcelánico / Porcelain tiles


Balmoral Moon Natural 80 x 80 cm.



C
MF

Balmoral Moon Natural
80 x 80 cm.


PR8080R



C
MF

Balmoral Moon Natural
60 x 60 cm. Rectificado

PR6060L



C
MF

Balmoral Moon Natural
80 x 160 cm.

P8016R



C

Balmoral Moon Natural
60 x 120 cm.

P6012R


Formato / Size	Pz/Box	M ² /Box	Kg/Box	M ² /Pa	Box/Pa	Kg/Pa	Rodapié Corte / Cut Skirting	Size	TR	PCK
80 x 160	1	1,28	26,00	53,76	42	1.092	80 x 160 Natural RC8016	10 x 80	35	14
80 x 80	2	1,28	26,00	61,44	48	1.248	80 x 80 Natural RC8080	10 x 80	31	14
60 x 120	2	1,44	29,00	57,60	40	1.160	60 x 120 Natural RC6012	10 x 60	29	15
60 x 60	3	1,08	22,00	51,84	48	1.056	60 x 60 Natural RC6060	10 x 60	24	15

Se aconseja uso del Sistema Nivelado
We recommend using Levelling System to fix the tiles
Ver pág. 314 / See page 314



Balmoral

Porcelánico / Porcelain tiles




C
MF

Balmoral Dark Natural
80 x 80 cm. PR8080R



C
MF

Balmoral Dark Natural
60 x 60 cm. Rectificado PR6060R



Balmoral Dark Natural
80 x 160 cm. P8016R



C

Balmoral Dark Natural
60 x 120 cm. P6012R

Formato / Size	Pz/Box	M ² /Box	Kg/Box	M ² /Pa	Box/Pa	Kg/Pa	Rodapié Corte / Cut Skirting	Size	TR	PCK
80 x 160	1	1,28	26,00	53,76	42	1.092	80 x 160 Natural RC8016	10 x 80	35	14
80 x 80	2	1,28	26,00	61,44	48	1.248	80 x 80 Natural RC8080	10 x 80	31	14
60 x 120	2	1,44	29,00	57,60	40	1.160	60 x 120 Natural RC6012	10 x 60	29	15
60 x 60	3	1,08	22,00	51,84	48	1.056	60 x 60 Natural RC6060	10 x 60	24	15


Se aconseja uso del Sistema Nivelado
We recommend using Levelling System to fix the tiles
Ver pág. 314 / See page 314




Balmoral Dark Natural 60 x 120 cm. Pavimento Balmoral Dark Natural 60 x 120 cm.

Balmoral

Pavimento / Floor tiles



Balmoral Sand
60 x 60 cm. Rectificado PR6060R



Balmoral Silver
60 x 60 cm. Rectificado PR6060R



Balmoral Taupe
60 x 60 cm. Rectificado PR6060R



Balmoral Grey
60 x 60 cm. Rectificado PR6060R



Balmoral Brown
60 x 60 cm. Rectificado PR6060RB

Rodapié Corte / Cut Skirting	Size	TR	PCK
60 x 60 RC6060	10 x 60	24	15

Formato / Size	Pz/Box	M ² /Box	Kg/Box	M ² /Pa	Box/Pa	Kg/Pa
60 x 60	3	1,08	22,00	51,84	48	1.056

Se aconseja uso del Sistema Nivelado
We recommend using Levelling System to fix the tiles
Ver pág. 314 / See page 314

Balmoral Sand 60 x 60 cm. Rectificado



Balmoral

Pasta Blanca / White body tiles



Balmoral Sand 30 x 90 cm. WB3090R




Balmoral Silver 30 x 90 cm. WB3090R



Dune Balmoral Sand 30 x 90 cm. WB3090R



Dune Balmoral Silver 30 x 90 cm. WB3090R




Optic Balmoral Sand 30 x 90 cm. WB3090RB




Optic Balmoral Silver 30 x 90 cm. WB3090RB



Balmoral Taupe 30 x 90 cm. WB3090R



Balmoral Grey 30 x 90 cm. WB3090R



Balmoral Brown 30 x 90 cm. WB3090RB

Formato / Size	Pz/Box	M ² /Box	Kg/Box	M ² /Pa	Box/Pa	Kg/Pa
30 x 90	4	1,08	20,50	51,84	48	984

Se aconseja uso del Sistema Nivelado
We recommend using Levelling System to fix the tiles
Ver pág. 314 / See page 314

Balmoral Sand 30 x 90 cm. Balmoral Brown 30 x 90 cm. Dune Balmoral Sand 30 x 90 cm. Pavimento Balmoral Brown 60 x 60 cm. Rectificado



Barkley

Porcelánico / Porcelain tiles



Barkley Natural
20 x 120 cm. P2012L



Barkley Camel
20 x 120 cm. P2012L
20 x 120 cm. Anti-slip P2012R



Barkley Ceniza
20 x 120 cm. P2012L
20 x 120 cm. Anti-slip P2012R

Barkley Natural 20 x 120 cm.



Rodapié Corte / Cut Skirting	Size	TR	PCK
20 x 120 Natural RC2012	10 x 60	25	15

Formato / Size	Pz/Box	M ² /Box	Kg/Box	M ² /Pa	Box/Pa	Kg/Pa
20 x 120	5	1,20	24,00	57,60	48	1.152

Se aconseja uso del Sistema Nivelado
We recommend using Levelling System to fix the tiles
Ver pág. 314 / See page 314

Ejemplos de colocación / Examples of placement



Bayona

Porcelánico / Porcelain tiles




B|PLUS
LARGE SIZE SURFACES



Bayona Ivory Natural
240 x 120 cm.

BP2412L



Bayona Ivory Natural
60 x 120 cm.

P6012L



Bayona Ivory Natural
120 x 120 cm.


P1212L



Variación gráfica | Different patterns: 4
Espesor | Thickness: 6 mm.

Formato / Size	Pz/Box	M ² /Box	Kg/Box	M ² /Pa	Box/Pa	Kg/Pa	Rodapié Corte / Cut Skirting	Size	TR	PCK
120 x 120	1	1,44	29,00	60,48	42	1.218	120 x 120 Natural RC1212	10 x 60	29	15
60 x 120	2	1,44	29,00	57,60	40	1.160	60 x 120 Natural RC6012	10 x 60	29	15

Ver el packing de B|Plus en la página / See B|Plus packing on the page 311

 Se aconseja uso del Sistema Nivelado
We recommend using Levelling System to fix the tiles
Ver pág. 314 / See page 314

Bayona Ivory Natural 60 x 120. Pavimento Bayona Moka Natural 60 x 120 cm.



Bayona

Porcelánico / Porcelain tiles




B|PLUS
LARGE SIZE SURFACES



Bayona Ivory Pulido
240 x 120 cm.

BP2412P



MF

Bayona Ivory Pulido
60 x 120 cm.

P6012P



MF

Bayona Ivory Pulido
120 x 120 cm.

P1212P

Variación gráfica | Different patterns: 4

Espesor | Thickness: 7 mm.

Formato / Size	Pz/Box	M ² /Box	Kg/Box	M ² /Pa	Box/Pa	Kg/Pa	Rodapié Corte / Cut Skirting	Size	TR	PCK
120 x 120	1	1,44	29,00	60,48	42	1.218	120 x 120 Pulido RC1212	10 x 60	32	15
60 x 120	2	1,44	29,00	57,60	40	1.160	60 x 120 Pulido RC6012	10 x 60	31	15

Ver el packing de B|Plus en la página / See B|Plus packing on the page 311



Se aconseja uso del Sistema Nivelado
We recommend using Levelling System to fix the tiles
Ver pág. 314 / See page 314



Bayona Ivory Pulido 120 x 120 cm.

Bayona

Porcelánico / Porcelain tiles



Bayona Moka Natural
60 x 120 cm.

P6012E



Bayona Moka Pulido
60 x 120 cm.


P6012GRP



Bayona Moka Pulido 60 x 120 cm. Pavimento Bayona Moka Pulido 60 x 120 cm.

Rodapié Corte / Cut Skirting	Size	TR	PCK
60 x 120 Natural RC6012	10 x 60	29	15
60 x 120 Pulido GRP RC6012	10 x 60	33	15

Formato / Size	Pz/Box	M ² /Box	Kg/Box	M ² /Pa	Box/Pa	Kg/Pa
60 x 120	2	1,44	29,00	57,60	40	1,160

 Se aconseja uso del Sistema Nivelado
We recommend using Levelling System to fix the tiles
Ver pág. 314 / See page 314

Bayona

Porcelánico / Porcelain tiles




B|PLUS
LARGE SIZE SURFACES



Bayona Silver Natural
240 x 120 cm.

BP2412L



Bayona Silver Natural
60 x 120 cm.

P6012L



Bayona Silver Natural
120 x 120 cm.


P1212L



Variación gráfica | Different patterns: 4
Espesor | Thickness: 6 mm.

Formato / Size	Pz/Box	M ² /Box	Kg/Box	M ² /Pa	Box/Pa	Kg/Pa	Rodapié Corte / Cut Skirting	Size	TR	PCK
120 x 120	1	1,44	29,00	60,48	42	1.218	120 x 120 Natural RC1212	10 x 60	29	15
60 x 120	2	1,44	29,00	57,60	40	1.160	60 x 120 Natural RC6012	10 x 60	29	15

Ver el packing de B|Plus en la página / See B|Plus packing on the page 311

 Se aconseja uso del Sistema Nivelado
We recommend using Levelling System to fix the tiles
Ver pág. 314 / See page 314

Bayona Silver Natural 60 x 120 cm. Bayona Grey Natural 60 x 120 cm. Pavimento Bayona Grey 120 x 120 cm.



Bayona

Porcelánico / Porcelain tiles




B|PLUS
LARGE SIZE SURFACES



Bayona Silver Pulido
240 x 120 cm.

BP2412P



MF

Bayona Silver Pulido
60 x 120 cm.

P6012P



MF


Bayona Silver Pulido
120 x 120 cm.

P1212P

Variación gráfica | Different patterns: 4
Espesor | Thickness: 7 mm.

Formato / Size	Pz/Box	M ² /Box	Kg/Box	M ² /Pa	Box/Pa	Kg/Pa	Rodapié Corte / Cut Skirting	Size	TR	PCK
120 x 120	1	1,44	29,00	60,48	42	1.218	120 x 120 Pulido RC1212	10 x 60	32	15
60 x 120	2	1,44	29,00	57,60	40	1.160	60 x 120 Pulido RC6012	10 x 60	31	15

Ver el packing de B|Plus en la página / See B|Plus packing on the page 311

 Se aconseja uso del Sistema Nivelado
We recommend using Levelling System to fix the tiles
Ver pág. 314 / See page 314

Bayona Silver Pulido 60 x 120 cm. Pavimento Bayona Silver Pulido 120 x 120 cm.



Bayona

Porcelánico / Porcelain tiles



B|PLUS
LARGE SIZE SURFACES



Bayona P Grey Natural
240 x 120 cm.

BP2412E



Bayona Grey Natural
60 x 120 cm.

P6012E



Bayona Grey Natural
120 x 120 cm.

P1212E



Variación gráfica | Different patterns: 4
Espesor | Thickness: 6 mm.

Formato / Size	Pz/Box	M ² /Box	Kg/Box	M ² /Pa	Box/Pa	Kg/Pa	Rodapié Corte / Cut Skirting	Size	TR	PCK
120 x 120	1	1,44	29,00	60,48	42	1.218	120 x 120 Natural RC1212	10 x 60	29	15
60 x 120	2	1,44	29,00	57,60	40	1.160	60 x 120 Natural RC6012	10 x 60	29	15

Ver el packing de B|Plus en la página / See B|Plus packing on the page 311

Se aconseja uso del Sistema Nivelado
We recommend using Levelling System to fix the tiles
Ver pág. 314 / See page 314

Bayona Grey Natural 120 x 120 cm.



Bayona

Porcelánico / Porcelain tiles



B|PLUS
LARGE SIZE SURFACES



Bayona P Grey Pulido
240 x 120 cm.

BP2412RP



Bayona Grey Pulido
60 x 120 cm.

P6012GRP




Bayona Grey Pulido
120 x 120 cm.

P1212GRP

Variación gráfica | Different patterns: 4
Espesor | Thickness: 7 mm.

Formato / Size	Pz/Box	M²/Box	Kg/Box	M²/Pa	Box/Pa	Kg/Pa	Rodapié Corte / Cut Skirting	Size	TR	PCK
120 x 120	1	1,44	29,00	60,48	42	1.218	120 x 120 Pulido RC1212	10 x 60	32	15
60 x 120	2	1,44	29,00	57,60	40	1.160	60 x 120 Pulido GRP RC6012	10 x 60	33	15

Ver el packing de B|Plus en la página / See B|Plus packing on the page 311

 Se aconseja uso del Sistema Nivelado
We recommend using Levelling System to fix the tiles
Ver pág. 314 / See page 314

Bayona Grey Pulido 60 x 120 cm. Pavimento Bayona Grey Pulido 120 x 120 cm.



Belfast

Porcelánico / Porcelain tiles



Belfast Teak
26 x 160 cm.
26 x 160 cm. Anti-Slip



P2616L
P2616R



Belfast Teak
29,5 x 120 cm.
29,5 x 120 cm. Anti-Slip



P2912L
P2912R



Belfast Teak
20 x 120 cm.
20 x 120 cm. Anti-Slip



P2012L
P2012R

Rodapié Corte / Cut Skirting	Size	TR	PCK
26 x 160 Natural RC2616	10 x 80	35	14
20 x 120 Natural RC2012	10 x 60	25	15

Formato / Size	Pz/Box	M ² /Box	Kg/Box	M ² /Pa	Box/Pa	Kg/Pa
26 x 160	3	1,25	25,00	60,00	48	1.200
29,5 x 120	3	1,06	22,00	50,88	48	1.056
20 x 120	5	1,20	24,00	57,60	48	1.152

Ejemplos de colocación / Examples of placement

Se aconseja uso del Sistema Nivelado
We recommend using Levelling System to fix the tiles
Ver pág. 314 / See page 314



Belfast Teak 26 x 160 cm.

Belfast

Porcelánico / Porcelain tiles



Belfast Walnut
26 x 160 cm.
26 x 160 cm. Anti- Slip



P2616R
P2616E



Belfast Walnut
29,5 x 120 cm.
29,5 x 120 cm. Anti- Slip



P2912R
P2912E



Belfast Walnut
20 x 120 cm.
20 x 120 cm. Anti- Slip



P2012R
P2012E

Rodapié Corte / Cut Skirting	Size	TR	PCK
26 x 160 Natural RC2616	10 x 80	35	14
20 x 120 Natural RC2012	10 x 60	25	15

Formato / Size	Pz/Box	M ² /Box	Kg/Box	M ² /Pa	Box/Pa	Kg/Pa
26 x 160	3	1,25	25,00	60,00	48	1.200
29,5 x 120	3	1,06	22,00	50,88	48	1.056
20 x 120	5	1,20	24,00	57,60	48	1.152

Ejemplos de colocación / Examples of placement



Se aconseja uso del Sistema Nivelado
We recommend using Levelling System to fix the tiles
Ver pág. 314/ See page 314



Belfast Walnut 29,5 x 120 cm.

Belfast

Porcelánico / Porcelain tiles

Belfast Ash 26 x 160 cm.



Belfast Ash
26 x 160 cm.
26 x 160 cm. Anti-Slip



P2616L
P2616R



Belfast Ash
29,5 x 120 cm.
29,5 x 120 cm. Anti-Slip



P2912L
P2912R



Belfast Ash
20 x 120 cm.
20 x 120 cm. Anti-Slip



P2012L
P2012R

Rodapié Corte / Cut Skirting	Size	TR	PCK
26 x 160 Natural RC2616	10 x 80	35	14
20 x 120 Natural RC2012	10 x 60	25	15

Formato / Size	Pz/Box	M ² /Box	Kg/Box	M ² /Pa	Box/Pa	Kg/Pa
26 x 160	3	1,25	25,00	60,00	48	1.200
29,5 x 120	3	1,06	22,00	50,88	48	1.056
20 x 120	5	1,20	24,00	57,60	48	1.152

Ejemplos de colocación / Examples of placement



Se aconseja uso del Sistema Nivelado
We recommend using Levelling System to fix the tiles
Ver pág. 314/ See page 314



Bellagio

Porcelánico / Porcelain tiles




B|PLUS
LARGE SIZE SURFACES



Bellagio Natural
260 x 120 cm.

BP2612L



Bellagio Natural
60 x 60 cm.

PR6060L



Bellagio Natural
60 x 120 cm.

P6012L

MF



Bellagio Natural
120 x 120 cm.

P1212L

MF

Variación gráfica | Different patterns: 4

Espesor | Thickness: 7 mm.

Formato / Size	Pz/Box	M ² /Box	Kg/Box	M ² /Pa	Box/Pa	Kg/Pa	Rodapié Corte / Cut Skirting	Size	TR	PCK
120 x 120	1	1,44	29,00	60,48	42	1.218	120 x 120 Natural RC1212	10 x 60	29	15
60 x 120	2	1,44	29,00	57,60	40	1.160	60 x 120 Natural RC6012	10 x 60	29	15
60 x 60	3	1,08	22,00	51,84	48	1.056	60 x 60 Natural RC6060	10 x 60	24	15

Ver el packing de B|Plus en la página / See B|Plus packing on the page 311



Se aconseja uso del Sistema Nivelado
We recommend using Levelling System to fix the tiles
Ver pág. 314/ See page 314

Bellagio Natural 260 x 120 cm. Pavimento Bellagio Natural 120 x 120 cm.



Bellagio

Porcelánico / Porcelain tiles




B|PLUS
LARGE SIZE SURFACES



Bellagio Pulido
260 x 120 cm.

BP2612V



Bellagio Pulido
60 x 60 cm.

PR6060P



Bellagio Pulido
60 x 120 cm.

P6012P




Bellagio Pulido
120 x 120 cm.

P1212V

Variación gráfica | Different patterns: 4
Espesor | Thickness: 7 mm.

Formato / Size	Pz/Box	M ² /Box	Kg/Box	M ² /Pa	Box/Pa	Kg/Pa	Rodaplé Corte / Cut Skirting	Size	TR	PCK
120 x 120	1	1,44	29,00	60,48	42	1.218	120 x 120 Pulido RC1212	10 x 60	32	15
60 x 120	2	1,44	29,00	57,60	40	1.160	60 x 120 Pulido RC6012	10 x 60	31	15
60 x 60	3	1,08	22,00	51,84	48	1.056	60 x 60 Pulido RC6060	10 x 60	26	15

Ver el packing de B|Plus en la página / See B|Plus packing on the page 311

 Se aconseja uso del Sistema Nivelado
We recommend using Levelling System to fix the tiles
Ver pág. 314/ See page 314

Bellagio Pulido 260 x 120 cm. Pavimento Bellagio Pulido 60 x 120 cm.



Bellagio

Porcelánico / Porcelain tiles



Bellagio Natural
80 x 160 cm. P8016L



Bellagio Pulido
80 x 160 cm. P8016P

Rodapié Corte / Cut Skirting	Size	TR	PCK
80 x 160 Natural RC8016	10 x 80	35	14
80 x 160 Pulido RC8016	10 x 80	37	14

Formato / Size	Pz/Box	M ² /Box	Kg/Box	M ² /Pa	Box/Pa	Kg/Pa
80 x 160	1	1,28	26,00	53,76	42	1.092

Se aconseja uso del Sistema Nivelado
We recommend using Levelling System to fix the tiles
Ver pág. 314/ See page 314

Bellagio Natural 80 x 160 cm. Pavimento Bellagio Natural 120 x 120 cm.



Belstone

Porcelánico / Porcelain tiles

Belstone Cream 60 x 120 cm. Pavimento Belstone Cream 60 x 120 cm.



Belstone Cream
60 x 60 cm. PR6060LB



Belstone Grey
60 x 60 cm. PR6060LB



Belstone Cream
60 x 120 cm. P6012LB



Belstone Grey
60 x 120 cm. P6012LB




Rodapié Corte / Out Skirting	Size	TR	PCK
60 x 120 Natural RC6012	10 x 60	29	15
60 x 60 Natural RC6060	10 x 60	24	15

Formato / Size	Pz/Box	M ² /Box	Kg/Box	Box/Pa	M ² /Pa	Kg/Pa
60 x 120	2	1,44	29,00	40	57,60	1.160
60 x 60	3	1,08	22,00	48	51,84	1.056


Se aconseja uso del Sistema Nivelado
We recommend using Levelling System to fix the tiles
Ver pág. 314/ See page 314

Belstone / New collection


Pasta blanca / White body tiles



Belstone Cream 30 x 90 cm. WB3090LB



Belstone Grey 30 x 90 cm. WB3090LB



Bamboo Vermont Cedar 30 x 90 cm. WB3090RB




Bamboo Vermont Earth 30 x 90 cm. WB3090RB




Bamboo Vermont Walnut 30 x 90 cm. WB3090RB

Pavimento Coordinado / Coordinated floor tiles



Belstone Cream 60 x 60 cm. PR6060LB



Belstone Grey 60 x 60 cm. PR6060LB

Rodapié Corte / Cut Skirting	Size	TR	PCK
60 x 60 Natural RC6060	10 x 60	24	15

Formato / Size	Pz/Box	M ² /Box	Kg/Box	Box/Pa	M ² /Pa	Kg/Pa
30 x 90	4	1,08	20,50	48	51,84	984
60 x 60	3	1,08	22,00	48	51,84	1.056

Se aconseja uso del Sistema Nivelado
We recommend using Levelling System to fix the tiles
Ver pág. 314/ See page 314

Bamboo Vermont Earth 30 x 90 cm. Belstone Grey 30 x 90 cm. Pavimento Belstone Grey 60 x 60 cm.



Black

Porcelánico / Porcelain tiles



B|PLUS
LARGE SIZE SURFACES



Black Matt
260 x 120 cm.

BP2612E

Espesor | Thickness: 6 mm.



Black Matt
60 x 120 cm.

P6012C



Black Matt
80 x 160 cm.

P8016C

Formato / Size	Pz/Box	M ² /Box	Kg/Box	M ² /Pa	Box/Pa	Kg/Pa	Rodapié Corte / Cut Skirting	Size	TR	PCK
80 x 160	1	1,28	26,00	53,76	42	1.092	60 x 120 Natural RC6012	10 x 60	29	15
60 x 120	2	1,44	29,00	57,60	40	1.160	80 x 160 Natural RC8016	10 x 80	35	14

Ver el packing de B|Plus en la página / See B|Plus packing on the page 311



Se aconseja uso del Sistema Nivelado
We recommend using Levelling System to fix the tiles
Ver pág. 314/ See page 314

Black Matt 80 x 160 cm. Blanco Natural 80 x 160 cm. Pavimento Grafton Grey 120 x 120 cm.

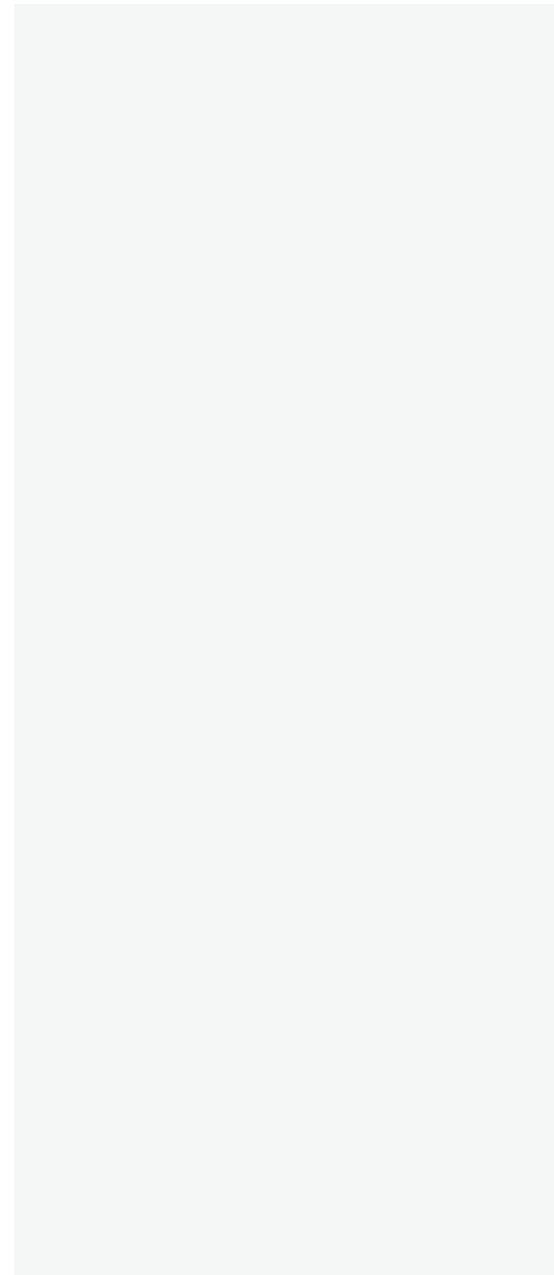


Blanco

Porcelánico / Porcelain tiles



B|PLUS
LARGE SIZE SURFACES



Blanco Natural
280 x 120 cm.

BP2812L

Espesor | Thickness: 6 mm.

Formato / Size	M ² /Piece	Kg/Piece	Piece/Box	M ² /Box	Kg/Crate Content	Kg/Box	Kg/Palet
280 x 120 B Plus Natural	3,36	48,70	21	70,56	1.023	100	1.123



Se aconseja uso del Sistema Nivelado
We recommend using Levelling System to fix the tiles
Ver pág. 314/ See page 314

Blanco Natural 280 x 120 cm. Pavimento Salerno Ivory 120 x 120 cm.




Blanco

Porcelánico / Porcelain tiles



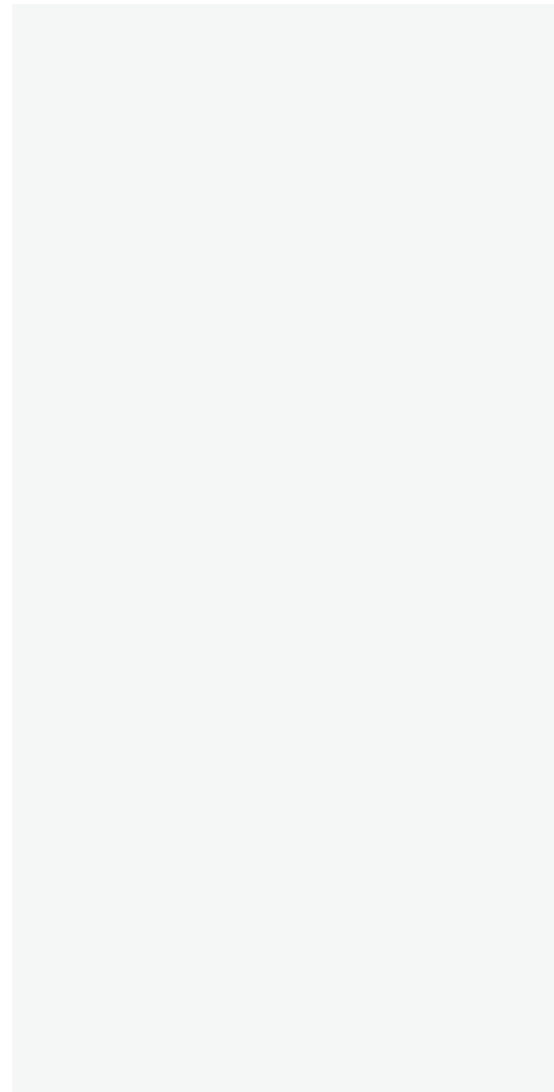
B|PLUS
LARGE SIZE SURFACES



Blanco Natural
260 x 120 cm.

BP2612L

Espesor | Thickness: 6 mm.




Blanco P Natural
240 x 120 cm.

BP2412L

Espesor | Thickness: 6 mm.

Formato / Size	M ² /Piece	Kg/Piece	Piece/Box	M ² /Box	Kg/Crate Content	Kg/Box	Kg/Palet
260 x 120 B Plus Natural	3,12	45,50	21	65,52	956	100	1.056
240 x 120 B Plus Natural	2,88	41,7	21	60,48	876	100	976


 Se aconseja uso del Sistema Nivelado
We recommend using Levelling System to fix the tiles
Ver pág. 314/ See page 314

Blanco Natural 260 x 120 cm. Pavimento Liverpool Maple 20 x 120 cm.




Blanco


Porcelánico / Porcelain tiles



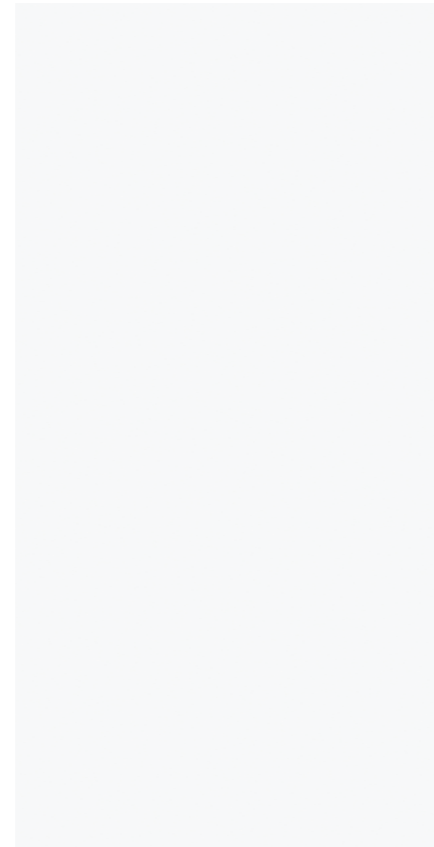
Blanco Natural
60 x 60 cm. Rectificado PR6060L




Blanco Natural
80 x 80 cm. PR8080L



Blanco Natural
60 x 120 cm. P6012L



Blanco Natural
80 x 160 cm. P8016L



Blanco Natural
120 x 120 cm. P1212L

Formato / Size	Pz/Box	M ² /Box	Kg/Box	M ² /Pa	Box/Pa	Kg/Pa	Rodapié Corte / Cut Skirting	Size	TR	PCK
120 x 120	1	1,44	29,00	60,48	42	1.218	120 x 120 Natural RC1212	10 x 60	29	15
60 x 120	2	1,44	29,00	57,60	40	1.160	60 x 120 Natural RC6012	10 x 60	29	15
60 x 60	3	1,08	22,00	51,84	48	1.056	80 x 160 Natural RC8016	10 x 80	35	14
80 x 160	1	1,28	26,00	53,76	42	1.092	80 x 80 Natural RC8080	10 x 80	31	14
80 x 80	2	1,28	26,00	61,44	48	1.248	60 x 60 Natural RC6060	10 x 60	24	15

Se aconseja uso del Sistema Nivelado
We recommend using Levelling System to fix the tiles
Ver pág. 314/ See page 314

Blanco Natural 80 x 160 cm. Balmoral Taupe 80 x 80



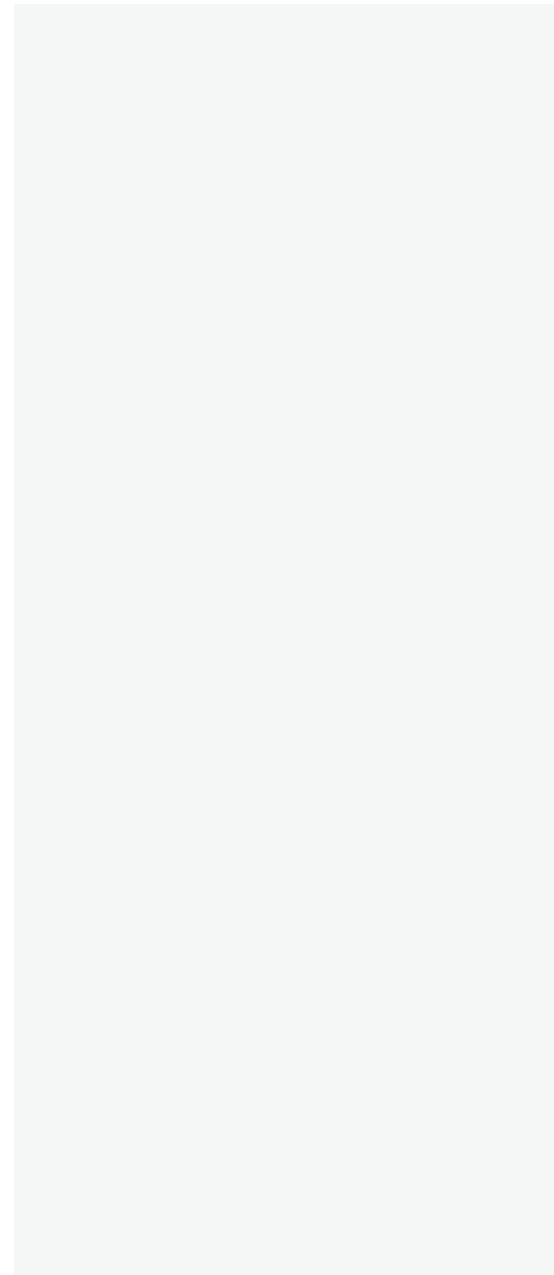
Blanco

Porcelánico / Porcelain tiles

Blanco Pulido 280 x 120 cm. Pavimento Ferriere Quercia 20 x 120 cm.



B|PLUS
LARGE SIZE SURFACES




Blanco Pulido
280 x 120 cm.

BP2812V

Espesor | Thickness: 6 mm.

Formato / Size	M ² /Piece	Kg/Piece	Piece/Box	M ² /Box	Kg/Crate Content	Kg/Box	Kg/Palet
280 x 120 B Plus Pulido	3,36	56	19	63,84	1.064	100	1.164

 Se aconseja uso del Sistema Nivelado
We recommend using Levelling System to fix the tiles
Ver pág. 314/ See page 314




Blanco

Porcelánico / Porcelain tiles



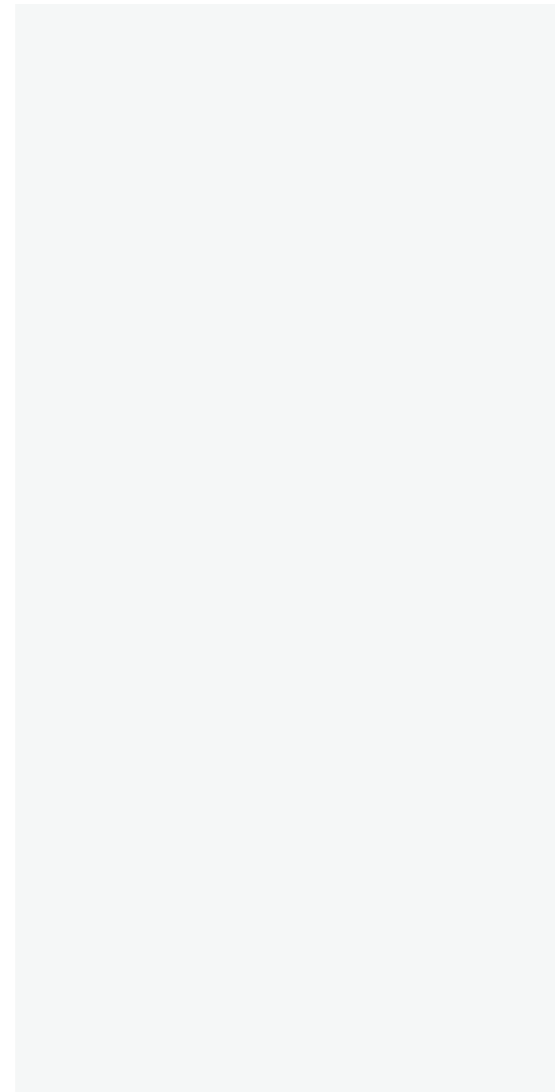
B|PLUS
LARGE SIZE SURFACES



Blanco Pulido
260 x 120 cm.

BP2612V

Espesor | Thickness: 7 mm.



Blanco P Pulido
240 x 120 cm.

BP2412V

Espesor | Thickness: 7 mm.

Formato / Size	M ² /Piece	Kg/Piece	Piece/Box	M ² /Box	Kg/Crate Content	Kg/Box	Kg/Palet
260 x 120 B Plus Pulido / Polished	3,12	52	18	56,16	936	100	1036
240 x 120 B Plus Pulido / Polished	2,88	48	18	51,84	864	100	964


Se aconseja uso del Sistema Nivelado
We recommend using Levelling System to fix the tiles
Ver pág. 314/ See page 314

Blanco P Pulido 240 x 120 cm. Pavimento Town Taupe 60 x 60 cm. Rectificado.

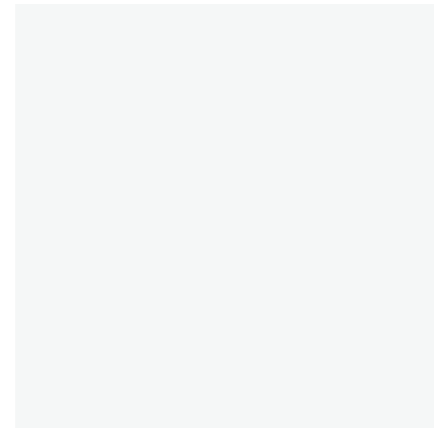


Blanco

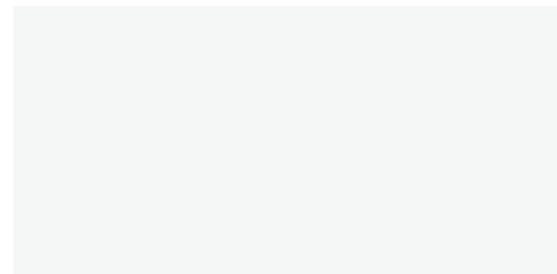
Porcelánico / Porcelain tiles



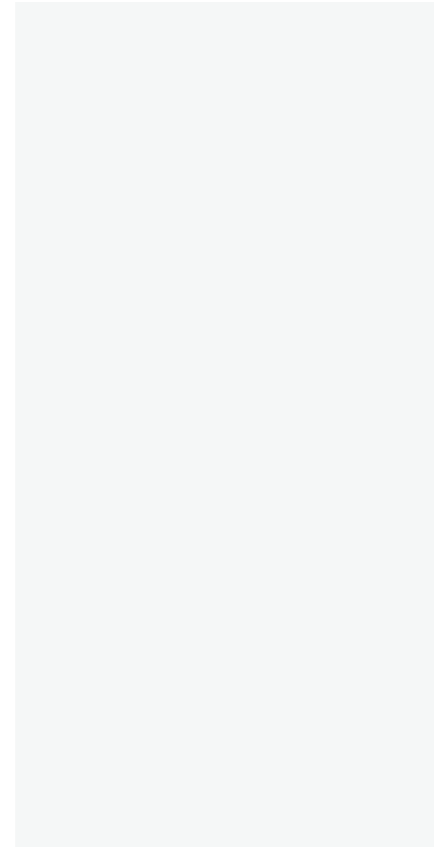
Blanco Pulido
60 x 60 cm. Rectificado PR6060V




Blanco Pulido
80 x 80 cm. PR8080V



Blanco Pulido
60 x 120 cm. P6012V



Blanco Pulido
80 x 160 cm. P8016V



Blanco Pulido
120 x 120 cm. P1212V

Formato / Size	Pz/Box	M ² /Box	Kg/Box	M ² /Pa	Box/Pa	Kg/Pa	Rodapié Corte / Cut Skirting	Size	TR	PCK
120 x 120	1	1,44	29,00	60,48	42	1.218	120 x 120 Pulido RC1212	10 x 60	32	15
60 x 120	2	1,44	29,00	57,60	40	1.160	60 x 120 Pulido RC6012	10 x 60	31	15
60 x 60	3	1,08	22,00	51,84	48	1.056	80 x 160 Pulido RC8016	10 x 80	37	14
80 x 160	1	1,28	26,00	53,76	42	1.092	80 x 80 Pulido RC8080	10 x 80	33	14
80 x 80	2	1,28	26,00	61,44	48	1.248	60 x 60 Pulido RC6060	10 x 60	26	15


Se aconseja uso del Sistema Nivelado
We recommend using Levelling System to fix the tiles
Ver pág. 314/ See page 314



Blanco Pulido 120 x 120 cm

Blanco Brillo

Pasta Blanca / White body tiles




Blanco Brillo
40 x 120 cm. WB4012R



Bowtie Blanco Brillo
40 x 120 cm. WB4012RB




Street Blanco Brillo
40 x 120 cm. WB4012RB




Pencil Inox Mate
1,5 x 120 cm. TR-31 [PCK. 8]



Pencil Inox Brillo
1,5 x 120 cm. TR-31 [PCK. 8]



White Gloss
33,3 x 100 cm. WB3310R



Waves White Gloss
33,3 x 100 cm. WB3310R

Formato / Size	Pz/Box	M ² /Box	Kg/Box	M ² /Pa	Box/Pa	Kg/Pa
33,3 x 100	4	1,33	25,00	48	63,84	1.200
40 x 120	3	1,44	28,00	28,80	20	560


Se aconseja uso del Sistema Nivelado
We recommend using Levelling System to fix the tiles
Ver pág. 314/ See page 314

White Gloss 33,3 x 100 cm.



Blanco Brillo

Pasta Blanca / White body tiles




Blanco Brillo
30 x 90 cm.

WB3090R



Wellen Blanco Brillo
30 x 90 cm.

WB3090R



Optic Blanco Brillo
30 x 90 cm.

WB3090R




Dune Blanco Brillo
30 x 90 cm.

WB3090R

Blanco Brillo 30 x 90 cm. Wellen Blanco Brillo 30 x 90 cm. Pavimento Eleganza Roble 20 x 114 cm.

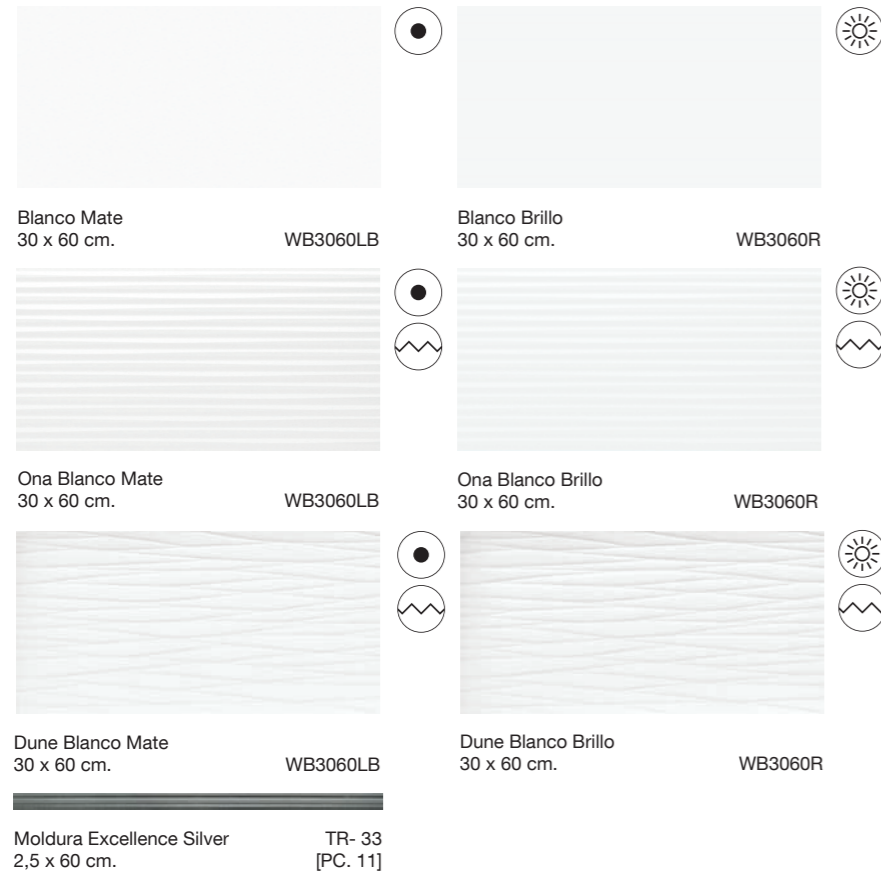


Formato / Size	Pz/Box	M ² /Box	Kg/Box	M ² /Pa	Box/Pa	Kg/Pa
30 x 90	4	1,08	20,50	51,84	48	984


 Se aconseja uso del Sistema Nivelado
 We recommend using Levelling System to fix the tiles
 Ver pág. 314/ See page 314

Blanco


Pasta Blanca / White body tiles



Blanco Mate 30 x 60 cm. Ona Blanco Mate 30 x 60 cm. Moldura Excellence Silver 2,5 x 60 cm. Pavimento Hardwood Ivory 20 x 114 cm.



Formato / Size	Pz/Box	M ² /Box	Kg/Box	M ² /Pa	Box/Pa	Kg/Pa
30 x 60	7	1,26	21,00	75,60	60	1.260


 Se aconseja uso del Sistema Nivelado
 We recommend using Levelling System to fix the tiles
 Ver pág. 314/ See page 314

Blossom

Porcelánico / Porcelain tiles



B|PLUS
LARGE SIZE SURFACES




Blossom
260 x 120 cm.

BP2612R

Variación gráfica | Different patterns: 1
Espesor | Thickness: 6 mm.

Formato / Size	M ² /Piece	Kg/Piece	Piece/Box	M ² /Box	Kg/Crate Content	Kg/Box	Kg/Palet
260 x 120 B Plus	3,12	45,50	21	65,52	956	100	1.056

 Se aconseja uso del Sistema Nivelado
We recommend using Levelling System to fix the tiles
Ver pág. 314/ See page 314




Blossom 260 x 120 cm. Pavimento Asphalt Off White 120 x 120 cm.

Bora-Bora

Porcelánico / Porcelain tiles




B|PLUS
LARGE SIZE SURFACES



Bora-Bora Natural
280 x 120 cm.


BP2812RB



MF

Bora-Bora Natural
60 x 120 cm.

P6012RB



MF

Bora-Bora Natural
120 x 120 cm.

P1212RB

Variación gráfica | Different patterns: 4

Espesor | Thickness: 6 mm.

Formato / Size	Pz/Box	M ² /Box	Kg/Box	Box/Pa	M ² /Pa	Kg/Pa	Rodapié Corte / Cut Skirting	Size	TR	PCK
120 x 120	1	1,44	29,00	42	60,48	1.218	120 x 120 Natural RC1212	10 x 60	29	15
60 x 120	2	1,44	29,00	40	57,60	1.160	60 x 120 Natural RC6012	10 x 60	29	15

Ver el packing de B|Plus en la página / See B|Plus packing on the page 311

Se aconseja uso del Sistema Nivelado
We recommend using Levelling System to fix the tiles
Ver pág. 314/ See page 314

Bora-Bora Natural 280 x 120 cm. Pavimento Sequoya Oak 26 x 160 cm.



Bora-Bora

Porcelánico / Porcelain tiles




B|PLUS
LARGE SIZE SURFACES



Bora-Bora Pulido
280 x 120 cm.


BP2812RP



MF

Bora-Bora Pulido
60 x 120 cm.

P6012GRP



MF

Bora-Bora Pulido
120 x 120 cm.

P1212GRP

Variación gráfica | Different patterns: 4

Espesor | Thickness: 7 mm.

Formato / Size	Pz/Box	M ² /Box	Kg/Box	Box/Pa	M ² /Pa	Kg/Pa	Rodapié Corte / Cut Skirting	Size	TR	PCK
120 x 120	1	1,44	29,00	42	60,48	1.218	120 x 120 Pulido RC1212	10 x 60	33	15
60 x 120	2	1,44	29,00	40	57,60	1.160	60 x 120 Pulido RC6012	10 x 60	33	15

Ver el packing de B|Plus en la página / See B|Plus packing on the page 311




Se aconseja uso del Sistema Nivelado
We recommend using Levelling System to fix the tiles
Ver pág. 314/ See page 314

Bora-Bora Pulido 280 x 120 cm. Pavimento Bora-Bora Pulido 120 x 120 cm




Boulevard

Pasta Blanca / White body tiles




Boulevard Natural
40 x 120 cm.

WB4012L



Boulevard Caramel
40 x 120 cm.

WB4012L



Boulevard Perla
40 x 120 cm.

WB4012L

Pencil Inox Mate
1,5 x 120 cm.

Pencil Inox Brillo
1,5 x 120 cm.



Wand Boulevard Caramel
40 x 120 cm.


WB4012LB




Wand Boulevard Perla
40 x 120 cm.

WB4012LB


Pavimento Coordinado / Coordinated floor tiles



Boulevard Natural
60 x 60 cm. Rectificado PR6060L



Boulevard Caramel
60 x 60 cm. Rectificado PR6060L



Boulevard Perla
60 x 60 cm. Rectificado PR6060L

Formato / Size	Pz/Box	M ² /Box	Kg/Box	M ² /Pa	Box/Pa	Kg/Pa	Rodapié Corte / Cut Skirting	Size	TR	PCK
40 x 120	3	1,44	28,00	28,80	20	560	60 x 60 Natural RC6060	10 x 60	24	15
60 x 60	3	1,08	22,00	51,84	48	1.056				

Se aconseja uso del Sistema Nivelado
We recommend using Levelling System to fix the tiles
Ver pág. 314/ See page 314

Boulevard Natural 40 x 120 cm. Wand Boulevard Caramel 40 x 120 cm. Pavimento Boulevard Natural 60 x 60 cm. Rectificado



Brunwich

Porcelánico / Porcelain tiles



MF



MF

Brunwich Ceniza
80 x 160 cm.

P8016LB

Brunwich Ceniza
80 x 80 cm.

PR8080LB

Rodapié / Skirting	Size	TR	PCK
80 x 160 Natural RC8016	10 x 80	35	14
80 x 80 Natural RC8080	10 x 80	31	14

Formato / Size	Pz/Box	M ² /Box	Kg/Box	M ² /Pa	Box/Pa	Kg/Pa
80 x 160	1	1,28	26,00	53,76	42	1.092
80 x 80	2	1,28	26,00	61,44	48	1.248

Se aconseja uso del Sistema Nivelado
We recommend using Levelling System to fix the tiles
Ver pág. 314/ See page 314



Brunwich Ceniza 80 x 80 cm. Rectificado

Brunwich

Porcelánico / Porcelain tiles



B&out



Brunwich Ceniza
60 x 60 cm. Rectificado PR6060L



Brunwich Ceniza
60 x 60 cm. Espesorado Anti-slip PR6060BES



Brunwich Ceniza
60 x 120 cm. P6012L



Brunwich Ceniza
60 x 120 cm. Espesorado Anti-slip P6012BES



Rodapié Corte / Cut Skirting	Size	TR	PCK
60 x 120 Natural RC6012	10 x 60	29	15
60 x 60 Natural RC6060	10 x 60	24	15

Formato / Size	Pz/Box	M ² /Box	Kg/Box	M ² /Pa	Box/Pa	Kg/Pa
60 x 120	2	1,44	29,00	57,60	40	1.160
60 x 60	3	1,08	22,00	51,84	48	1.056
60 x 120 Espesorado	1	0,72	32,50	23,04	32	1.040
60 x 60 Espesorado	2	0,72	32,50	23,04	32	1.040

Se aconseja uso del Sistema Nivelado
We recommend using Levelling System to fix the tiles
Ver pág. 314/ See page 314

Porcelánico espesorado 20mm
Thickened porcelain tile 20mm

Brunwich Ceniza 60 x 120 cm. Espesorado Anti-slip, Brunwich Ceniza 60 x 60 cm. Espesorado Anti-slip



Brunwich

Porcelánico / Porcelain tiles



MF
C

Brunwich Acero
80 x 160 cm.

P8016R




MF
C

Brunwich Acero
80 x 80 cm.

PR8080R

Rodapié / Skirting	Size	TR	PCK
80 x 160 Natural RC8016	10 x 80	35	14
80 x 80 Natural RC8080	10 x 80	31	14

Formato / Size	Pz/Box	M ² /Box	Kg/Box	M ² /Pa	Box/Pa	Kg/Pa
80 x 160	1	1,28	26,00	53,76	42	1.092
80 x 80	2	1,28	26,00	61,44	48	1.248

 Se aconseja uso del Sistema Nivelado
We recommend using Levelling System to fix the tiles
Ver pág. 314/ See page 314

Pavimento Brunwich Cromo 60 x 60 cm. Rectificado



Brunswick

Porcelánico / Porcelain tiles



B&out



Brunswick Acero
60 x 60 cm. Rectificado PR6060L



Brunswick Acero
60 x 60 cm. Esesorado Anti-slip PR6060BSE



Brunswick Acero
60 x 120 cm. P6012R



Brunswick Acero
60 x 120 cm. Esesorado Anti-slip P6012BSE



Rodapié Corte / Cut Skirting	Size	TR	PCK
60 x 120 Natural RC6012	10 x 60	29	15
60 x 60 Natural RC6060	10 x 60	24	15

Formato / Size	Pz/Box	M ² /Box	Kg/Box	M ² /Pa	Box/Pa	Kg/Pa
60 x 120	2	1,44	29,00	57,60	40	1.160
60 x 60	3	1,08	22,00	51,84	48	1.056
60 x 120 Esesorado	1	0,72	32,50	23,04	32	1.040
60 x 60 Esesorado	2	0,72	32,50	23,04	32	1.040

Se aconseja uso del Sistema Nivelado
We recommend using Levelling System to fix the tiles
Ver pág. 314/ See page 314

Porcelánico esesorado 20mm
Thickened porcelain tile 20mm

Brunswick Acero 60 x 120 cm. Pavimento Brunswick Acero 60 x 60 cm. Esesorado Anti-slip



Canyon

Porcelánico / Porcelain tiles



B|PLUS
LARGE SIZE SURFACES



Canyon Bone
260 x 120 cm.

BP2612RB



MF

Canyon Bone
60 x 120 cm.

P6012RB



MF

Canyon Bone
120 x 120 cm.

P1212RB

Variación gráfica | Different patterns: 4

Espesor | Thickness: 6 mm.

Formato / Size	Pz/Box	M ² /Box	Kg/Box	Box/Pa	M ² /Pa	Kg/Pa	Rodapié Corte / Cut Skirting	Size	TR	PCK
120 x 120	1	1,44	29,00	42	60,48	1.218	120 x 120 Natural RC1212	10 x 60	29	15
60 x 120	2	1,44	29,00	40	57,60	1.160	60 x 120 Natural RC6012	10 x 60	29	15

Ver el packing de B|Plus en la página / See B|Plus packing on the page 311

Se aconseja uso del Sistema Nivelado
We recommend using Levelling System to fix the tiles
Ver pág. 314/ See page 314

Canyon Bone 60 x 120 cm. Pavimento Canyon Bone 120 x 120 cm.



Canyon

Porcelánico / Porcelain tiles



B|PLUS
LARGE SIZE SURFACES



Canyon Beige
260 x 120 cm.

BP2612RB



MF

Canyon Beige
60 x 120 cm.

P6012RB



MF

Canyon Beige
120 x 120 cm.

P1212RB

Variación gráfica | Different patterns: 4
Espesor | Thickness: 6 mm.

Formato / Size	Pz/Box	M ² /Box	Kg/Box	Box/Pa	M ² /Pa	Kg/Pa	Rodapié Corte / Cut Skirting	Size	TR	PCK
120 x 120	1	1,44	29,00	42	60,48	1.218	120 x 120 Natural RC1212	10 x 60	29	15
60 x 120	2	1,44	29,00	40	57,60	1.160	60 x 120 Natural RC6012	10 x 60	29	15

Ver el packing de B|Plus en la página / See B|Plus packing on the page 311

Se aconseja uso del Sistema Nivelado
We recommend using Levelling System to fix the tiles
Ver pág. 314/ See page 314

Canyon Beige 60 x 120 cm. Pavimento Canyon Beige 120 x 120 cm.



Canyon

Porcelánico / Porcelain tiles



B|PLUS
LARGE SIZE SURFACES



Canyon Grey
260 x 120 cm.

BP2612RB



MF

Canyon Grey
60 x 120 cm.

P6012RB



MF

Canyon Grey
120 x 120 cm.

P1212RB

Variación gráfica | Different patterns: 4
Espesor | Thickness: 6 mm.

Formato / Size	Pz/Box	M ² /Box	Kg/Box	Box/Pa	M ² /Pa	Kg/Pa	Rodapié Corte / Cut Skirting	Size	TR	PCK
120 x 120	1	1,44	29,00	42	60,48	1.218	120 x 120 Natural RC1212	10 x 60	29	15
60 x 120	2	1,44	29,00	40	57,60	1.160	60 x 120 Natural RC6012	10 x 60	29	15

Ver el packing de B|Plus en la página / See B|Plus packing on the page 311

Se aconseja uso del Sistema Nivelado
We recommend using Levelling System to fix the tiles
Ver pág. 314/ See page 314

Canyon Grey 260 x 120 cm. Pavimento Canyon Grey 120 x 120 cm.



Canyon

Porcelánico / Porcelain tiles



B|PLUS
LARGE SIZE SURFACES



Canyon Black
260 x 120 cm.

BP2612RE



MF

Canyon Black
60 x 120 cm.

P6012RE



MF

Canyon Black
120 x 120 cm.

P1212RE

Variación gráfica | Different patterns: 4

Espesor | Thickness: 6 mm.

Formato / Size	Pz/Box	M ² /Box	Kg/Box	Box/Pa	M ² /Pa	Kg/Pa	Rodapié Corte / Cut Skirting	Size	TR	PCK
120 x 120	1	1,44	29,00	42	60,48	1.218	120 x 120 Natural RC1212	10 x 60	29	15
60 x 120	2	1,44	29,00	40	57,60	1.160	60 x 120 Natural RC6012	10 x 60	29	15

Ver el packing de B|Plus en la página / See B|Plus packing on the page 311



Se aconseja uso del Sistema Nivelado
We recommend using Levelling System to fix the tiles
Ver pág. 314/ See page 314

Canyon Black 60 x 120 cm. Pavimento Canyon Black 120 x 120 cm.




Canyon

Pasta blanca / White body tiles




Canyon Bone
30 x 90 cm. WB3090LB



Canyon Beige
30 x 90 cm. WB3090LB



Canyon Grey
30 x 90 cm. WB3090LB



Canyon Black
30 x 90 cm. WB3090LB



Duomo Canyon Bone
30 x 90 cm. WB3090R



Duomo Canyon Beige
30 x 90 cm. WB3090R



Duomo Canyon Grey
30 x 90 cm. WB3090R



Duomo Canyon Black
30 x 90 cm. WB3090R

Formato / Size	Pz/Box	M ² /Box	Kg/Box	M ² /Pa	Box/Pa	Kg/Pa
30 x 90	4	1,08	20,50	51,84	48	984

Se aconseja uso del Sistema Nivelado
We recommend using Levelling System to fix the tiles
Ver pág. 314/ See page 314

Duomo Canyon Beige 30 x 90 cm. Pavimento Canyon Beige 60 x 120 cm.




Capital

Porcelánico / Porcelain tiles



Capital Beige
60 x 60 cm. PR6060L



Capital Beige
60 x 120 cm. P6012L



Capital Beige
120 x 120 cm. P1212L



Capital Beige
80 x 80 cm. PR8080L



Capital Beige
80 x 160 cm. P8016L

Formato / Size	Pz/Box	M ² /Box	Kg/Box	M ² /Pa	Box/Pa	Kg/Pa	Rodapié Corte / Cut Skirting	Size	TR	PCK
120 x 120	1	1,44	29,00	60,48	42	1.218	120 x 120 Natural RC1212	10 x 60	29	15
60 x 120	2	1,44	29,00	57,60	40	1.160	60 x 120 Natural RC6012	10 x 60	29	15
80 x 160	1	1,28	26,00	53,76	42	1.092	80 x 160 Natural RC8016	10 x 80	35	14
80 x 80	2	1,28	26,00	61,44	48	1.248	80 x 80 Natural RC8080	10 x 80	31	14
60 x 60	3	1,08	22,00	51,84	48	1.056	60 x 60 Natural RC6060	10 x 60	24	15

Se aconseja uso del Sistema Nivelado
We recommend using Levelling System to fix the tiles
Ver pág. 314/ See page 314

Capital Beige 80 x 160 cm. Pavimento Capital Beige 80 x 80 cm.



Capital

Porcelánico / Porcelain tiles



Capital Blanco
60 x 60 cm. PR6060L



Capital Blanco
60 x 120 cm. P6012L



Capital Blanco
120 x 120 cm. P1212L



Capital Blanco
80 x 80 cm. PR8080L



Capital Blanco
80 x 160 cm. P8016L

Formato / Size	Pz/Box	M ² /Box	Kg/Box	M ² /Pa	Box/Pa	Kg/Pa	Rodapié Corte / Cut Skirting	Size	TR	PCK
120 x 120	1	1,44	29,00	60,48	42	1.218	120 x 120 Natural RC1212	10 x 60	29	15
60 x 120	2	1,44	29,00	57,60	40	1.160	60 x 120 Natural RC6012	10 x 60	29	15
80 x 160	1	1,28	26,00	53,76	42	1.092	80 x 160 Natural RC8016	10 x 80	35	14
80 x 80	2	1,28	26,00	61,44	48	1.248	80 x 80 Natural RC8080	10 x 80	31	14
60 x 60	3	1,08	22,00	51,84	48	1.056	60 x 60 Natural RC6060	10 x 60	24	15

Se aconseja uso del Sistema Nivelado
We recommend using Levelling System to fix the tiles
Ver pág. 314/ See page 314

Capital Blanco 60 x 120 cm. Pavimento Capital Blanco 120 x 120 cm.



Capital

Porcelánico / Porcelain tiles



Capital Perla
60 x 60 cm. PR6060L



Capital Perla
60 x 120 cm. P6012L



Capital Perla
120 x 120 cm. P1212L



Capital Perla
80 x 80 cm. PR8080L



Capital Perla
80 x 160 cm. P8016L

Formato / Size	Pz/Box	M ² /Box	Kg/Box	M ² /Pa	Box/Pa	Kg/Pa	Rodapié Corte / Cut Skirting	Size	TR	PCK
120 x 120	1	1,44	29,00	60,48	42	1.218	120 x 120 Natural RC1212	10 x 60	29	15
60 x 120	2	1,44	29,00	57,60	40	1.160	60 x 120 Natural RC6012	10 x 60	29	15
80 x 160	1	1,28	26,00	53,76	42	1.092	80 x 160 Natural RC8016	10 x 80	35	14
80 x 80	2	1,28	26,00	61,44	48	1.248	80 x 80 Natural RC8080	10 x 80	31	14
60 x 60	3	1,08	22,00	51,84	48	1.056	60 x 60 Natural RC6060	10 x 60	24	15

Se aconseja uso del Sistema Nivelado
We recommend using Levelling System to fix the tiles
Ver pág. 314/ See page 314

Capital Perla 60 x 120 cm. Pavimento Capital Perla 120 x 120 cm.




Capital

Porcelánico / Porcelain tiles




Capital Marengo
60 x 60 cm. PR6060E



Capital Marengo
60 x 120 cm. P6012E



Capital Marengo
120 x 120 cm. P1212E



Capital Marengo
80 x 80 cm. PR8080E



Capital Marengo
80 x 160 cm. P8016E

Formato / Size	Pz/Box	M ² /Box	Kg/Box	M ² /Pa	Box/Pa	Kg/Pa	Rodapié Corte / Cut Skirting	Size	TR	PCK
120 x 120	1	1,44	29,00	60,48	42	1.218	120 x 120 Natural RC1212	10 x 60	29	15
60 x 120	2	1,44	29,00	57,60	40	1.160	60 x 120 Natural RC6012	10 x 60	29	15
80 x 160	1	1,28	26,00	53,76	42	1.092	80 x 160 Natural RC8016	10 x 80	35	14
80 x 80	2	1,28	26,00	61,44	48	1.248	80 x 80 Natural RC8080	10 x 80	31	14
60 x 60	3	1,08	22,00	51,84	48	1.056	60 x 60 Natural RC6060	10 x 60	24	15


Se aconseja uso del Sistema Nivelado
We recommend using Levelling System to fix the tiles
Ver pág. 314/ See page 314

Capital Marengo 80 x 160 cm. Pavimento Capital Marengo 80 x 80 cm.




Capital


Pasta blanca / White body tiles



Capital Beige
40 x 120 cm. WB4012L




Sink Capital Beige
40 x 120 cm. WB4012R




Capital Blanco
40 x 120 cm. WB4012L



Sink Capital Blanco
40 x 120 cm. WB4012R



Capital Perla
40 x 120 cm. WB4012L



Sink Capital Perla
40 x 120 cm. WB4012R

Formato / Size	Pz/Box	M ² /Box	Kg/Box	M ² /Pa	Box/Pa	Kg/Pa
40 x 120	3	1,44	28,00	28,80	20	560

Se aconseja uso del Sistema Nivelado
We recommend using Levelling System to fix the tiles
Ver pág. 314/ See page 314

Capital Beige 40 x 120 cm. Pavimento Capital Beige 120 x 120 cm



Carpatos

Porcelánico / Porcelain tiles



Carpatos Natural
20 x 120 cm. P2012L




Carpatos Roble
20 x 120 cm. P2012L



Carpatos Nogal
20 x 120 cm. P2012L



Carpatos Gris
20 x 120 cm. P2012L



Carpatos Anthracite
20 x 120 cm. P2012R



Carpatos Gris 20 x 120 cm.

Formato / Size	Pz/Box	M ² /Box	Kg/Box	M ² /Pa	Box/Pa	Kg/Pa	Rodapié Corte / Cut Skirting	Size	TR	PCK
20 x 120	5	1,20	24,00	57,60	48	1.152	20 x 120 Natural	10 x 60	25	15

Ejemplos de colocación / Examples of placement



Se aconseja uso del Sistema Nivelado
We recommend using Levelling System to fix the tiles
Ver pág. 314/ See page 314

Code

Pasta Blanca / White body tiles



Code Sand
40 x 120 cm. WB4012L



Tesla Code Sand
40 x 120 cm. WB4012L

Moldura Excellence Golden TR- 33
2,5 x 60 cm. [PCK. 11]



Code White
40 x 120 cm. WB4012L



Tesla Code White
40 x 120 cm. WB4012L



Code Silver
40 x 120 cm. WB4012L



Tesla Code Silver
40 x 120 cm. WB4012L

Formato / Size	Pz/Box	M ² /Box	Kg/Box	M ² /Pa	Box/Pa	Kg/Pa
40 x 120	3	1,44	28,00	28,80	20	560

Se aconseja uso del Sistema Nivelado
We recommend using Levelling System to fix the tiles
Ver pág. 314/ See page 314

Code White 40 x 120 cm. Tesla Code White 40 x 120 cm.



Concept

Porcelánico / Porcelain tiles



B|PLUS
LARGE SIZE SURFACES



Concept Cream
260 x 120 cm. BP2612L



Concept Cream
60 x 120 cm. P6012LB
60 x 120 cm. Anti-Slip P6012RB




Concept Cream
120 x 120 cm. P1212LB
120 x 120 cm. Anti-Slip P1212RB



Variación gráfica | Different patterns: 4
Espesor | Thickness: 6 mm.

Formato / Size	Pz/Box	M ² /Box	Kg/Box	Box/Pa	M ² /Pa	Kg/Pa	Rodapié Corte / Cut Skirting	Size	TR	PCK
120 x 120	1	1,44	29,00	42	60,48	1.218	120 x 120 Natural RC1212	10 x 60	29	15
60 x 120	2	1,44	29,00	40	57,60	1.160	60 x 120 Natural RC6012	10 x 60	29	15

Ver el packing de B|Plus en la página / See B|Plus packing on the page 311

 Se aconseja uso del Sistema Nivelado
We recommend using Levelling System to fix the tiles
Ver pág. 314/ See page 314

Concept Cream 60 x 120 cm. Pavimento Concept Cream 120 x 120 cm.



Concept

Porcelánico / Porcelain tiles



B|PLUS
LARGE SIZE SURFACES



Concept Cream Pulido
260 x 120 cm. BP2612P



MF

Concept Cream Pulido
60 x 120 cm. P6012P




MF

Concept Cream Pulido
120 x 120 cm. P1212P

Variación gráfica | Different patterns: 4
Espesor | Thickness: 7 mm.

Formato / Size	Pz/Box	M ² /Box	Kg/Box	Box/Pa	M ² /Pa	Kg/Pa	Rodapié Corte / Cut Skirting	Size	TR	PCK
120 x 120	1	1,44	29,00	42	60,48	1.218	120 x 120 Pulido RC1212	10 x 60	32	15
60 x 120	2	1,44	29,00	40	57,60	1.160	60 x 120 Pulido RC6012	10 x 60	31	15

Ver el packing de B|Plus en la página / See B|Plus packing on the page 311

 Se aconseja uso del Sistema Nivelado
We recommend using Levelling System to fix the tiles
Ver pág. 314/ See page 314

Concept Cream Pulido 260 x 120 cm. Pavimento Concept Cream Pulido 120 x 120 cm.



Concept

Porcelánico / Porcelain tiles



B|PLUS
LARGE SIZE SURFACES



Concept Pearl
260 x 120 cm. BP2612L



Concept Pearl
60 x 120 cm. P6012LB
60 x 120 cm. Anti-Slip P6012RB




Concept Pearl
120 x 120 cm. P1212LB
120 x 120 cm. Anti-Slip P1212RB



Variación gráfica | Different patterns: 4
Espesor | Thickness: 6 mm.

Formato / Size	Pz/Box	M ² /Box	Kg/Box	Box/Pa	M ² /Pa	Kg/Pa	Rodapié Corte / Cut Skirting	Size	TR	PCK
120 x 120	1	1,44	29,00	42	60,48	1.218	120 x 120 Natural RC1212	10 x 60	29	15
60 x 120	2	1,44	29,00	40	57,60	1.160	60 x 120 Natural RC6012	10 x 60	29	15

Ver el packing de B|Plus en la página / See B|Plus packing on the page 311

 Se aconseja uso del Sistema Nivelado
We recommend using Levelling System to fix the tiles
Ver pág. 314/ See page 314

Concept Pearl 260 x 120 cm. Pavimento Concept Pearl 120 x 120 cm.



Concept

Porcelánico / Porcelain tiles



B|PLUS
LARGE SIZE SURFACES



Concept Pearl Pulido
260 x 120 cm. BP2612P



MF

Concept Pearl Pulido
60 x 120 cm. P6012P




MF

Concept Pearl Pulido
120 x 120 cm. P1212P

Variación gráfica | Different patterns: 4
Espesor | Thickness: 7 mm.

Formato / Size	Pz/Box	M ² /Box	Kg/Box	Box/Pa	M ² /Pa	Kg/Pa	Rodapié Corte / Cut Skirting	Size	TR	PCK
120 x 120	1	1,44	29,00	42	60,48	1.218	120 x 120 Pulido RC1212	10 x 60	32	15
60 x 120	2	1,44	29,00	40	57,60	1.160	60 x 120 Pulido RC6012	10 x 60	31	15

Ver el packing de B|Plus en la página / See B|Plus packing on the page 311

 Se aconseja uso del Sistema Nivelado
We recommend using Levelling System to fix the tiles
Ver pág. 314/ See page 314

Concept Pearl Pulido 60 x 120 cm. Pavimento Concept Pearl Pulido 120 x 120 cm.



Concept

Porcelánico / Porcelain tiles



B|PLUS
LARGE SIZE SURFACES



Concept Grey
260 x 120 cm.

BP2612L



Concept Grey
60 x 120 cm. P6012LB
60 x 120 cm. Anti-Slip P6012RB




Concept Grey
120 x 120 cm.
120 x 120 cm. Anti-Slip

P1212LB
P1212RB

Variación gráfica | Different patterns: 4
Espesor | Thickness: 6 mm.

Formato / Size	Pz/Box	M ² /Box	Kg/Box	Box/Pa	M ² /Pa	Kg/Pa	Rodapié Corte / Cut Skirting	Size	TR	PCK
120 x 120	1	1,44	29,00	42	60,48	1.218	120 x 120 Natural RC1212	10 x 60	29	15
60 x 120	2	1,44	29,00	40	57,60	1.160	60 x 120 Natural RC6012	10 x 60	29	15

Ver el packing de B|Plus en la página / See B|Plus packing on the page 311

 Se aconseja uso del Sistema Nivelado
We recommend using Levelling System to fix the tiles
Ver pág. 314/ See page 314

Concept Grey 260 x 120 cm. Pavimento Concept Grey 120 x 120 cm.



Concept

Porcelánico / Porcelain tiles



B|PLUS
LARGE SIZE SURFACES



Concept Grey Pulido 260 x 120 cm. BP2612P



Concept Grey Pulido 60 x 120 cm. P6012P




Concept Grey Pulido 120 x 120 cm. P1212P

Variación gráfica | Different patterns: 4
Espesor | Thickness: 7 mm.

Formato / Size	Pz/Box	M ² /Box	Kg/Box	Box/Pa	M ² /Pa	Kg/Pa	Rodapié Corte / Cut Skirting	Size	TR	PCK
120 x 120	1	1,44	29,00	42	60,48	1.218	120 x 120 Pulido RC1212	10 x 60	32	15
60 x 120	2	1,44	29,00	40	57,60	1.160	60 x 120 Pulido RC6012	10 x 60	31	15

Ver el packing de B|Plus en la página / See B|Plus packing on the page 311

 Se aconseja uso del Sistema Nivelado
We recommend using Levelling System to fix the tiles
Ver pág. 314/ See page 314

Concept Grey Pulido 260 x 120 cm. Pavimento Concept Grey Pulido 120 x 120 cm.



Concept

Porcelánico / Porcelain tiles



B|PLUS
LARGE SIZE SURFACES



Concept Black
260 x 120 cm. BP2612E



Concept Black
60 x 120 cm. P6012E
60 x 120 cm. Anti-Slip P6012C




Concept Black
120 x 120 cm. P1212E
120 x 120 cm. Anti-Slip P1212C

Variación gráfica | Different patterns: 4
Espesor | Thickness: 6 mm.

Formato / Size	Pz/Box	M ² /Box	Kg/Box	Box/Pa	M ² /Pa	Kg/Pa	Rodapié Corte / Cut Skirting	Size	TR	PCK
120 x 120	1	1,44	29,00	42	60,48	1.218	120 x 120 Natural RC1212	10 x 60	29	15
60 x 120	2	1,44	29,00	40	57,60	1.160	60 x 120 Natural RC6012	10 x 60	29	15

Ver el packing de B|Plus en la página / See B|Plus packing on the page 311

 Se aconseja uso del Sistema Nivelado
We recommend using Levelling System to fix the tiles
Ver pág. 314/ See page 314

Concept Black 260 x 120 cm. Pavimento Concept Black 120 x 120 cm.



Concept

Porcelánico / Porcelain tiles



B|PLUS
LARGE SIZE SURFACES



Concept Black Pulido 260 x 120 cm. BP2612RP



MF

Concept Black Pulido 60 x 120 cm. P6012GRP



MF

Concept Black Pulido 120 x 120 cm. P1212GRP

Variación gráfica | Different patterns: 4
Espesor | Thickness: 7 mm.

Formato / Size	Pz/Box	M ² /Box	Kg/Box	Box/Pa	M ² /Pa	Kg/Pa	Rodapié Corte / Cut Skirting	Size	TR	PCK
120 x 120	1	1,44	29,00	42	60,48	1.218	120 x 120 Pulido GRP RC1212	10 x 60	33	15
60 x 120	2	1,44	29,00	40	57,60	1.160	60 x 120 Pulido GRP RC6012	10 x 60	33	15

Ver el packing de B|Plus en la página / See B|Plus packing on the page 311


Se aconseja uso del Sistema Nivelado
We recommend using Levelling System to fix the tiles
Ver pág. 314/ See page 314

Concept Black Pulido 60 x 120 cm. Pavimento Concept Black Pulido 120 x 120 cm.



Concept

Pasta blanca / White body tiles



Concept Cream
30 x 90 cm. WB3090LB



Concept Pearl
30 x 90 cm. WB3090LB



Kirat Concept Cream
30 x 90 cm. WB3090RB



Kirat Concept Pearl
30 x 90 cm. WB3090RB




Concept Grey
30 x 90 cm. WB3090LB




Kirat Concept Grey
30 x 90 cm. WB3090RB

Pavimento Coordinado / Coordinated floor tiles




Concept Cream
60 x 60 cm. PR6060LB
60 x 60 cm. Anti-Slip PR6060RB



Concept Pearl
60 x 60 cm. PR6060LB
60 x 60 cm. Anti-Slip PR6060RB



Concept Grey
60 x 60 cm. PR6060LB
60 x 60 cm. Anti-Slip PR6060RB



Concept Black
60 x 60 cm. PR6060E
60 x 60 cm. Anti-Slip PR6060LB

Formato / Size	Pz/Box	M ² /Box	Kg/Box	Box/Pa	M ² /Pa	Kg/Pa	Rodapié Corte / Cut Skirting	Size	TR	PCK
30 x 90	4	1,08	20,50	48	51,84	984	60 x 60 Natural RC6060	10 x 60	24	15
60 x 60	3	1,08	22,00	48	51,84	1.056				

Se aconseja uso del Sistema Nivelado
We recommend using Levelling System to fix the tiles
Ver pág. 314/ See page 314

Concept Grey 30 x 90 cm. Concept Black 60 x 60 cm. Pavimento Concept Black 60 x 60 cm.



Cream Chamber

Porcelánico / Porcelain tiles




B|PLUS
LARGE SIZE SURFACES



Cream Chamber Natural
240 x 120 cm.

BP2412L



Cream Chamber Natural
60 x 120 cm.

P6012L



Cream Chamber Natural
120 x 120 cm.


P1212L



Variación gráfica | Different patterns: 4
Espesor | Thickness: 6 mm.

Formato / Size	Pz/Box	M ² /Box	Kg/Box	M ² /Pa	Box/Pa	Kg/Pa	Rodapié Corte / Cut Skirting	Size	TR	PCK
120 x 120	1	1,44	29,00	60,48	42	1.218	120 x 120 Natural RC1212	10 x 60	29	15
60 x 120	2	1,44	29,00	57,60	40	1.160	60 x 120 Natural RC6012	10 x 60	29	15

Ver el packing de B|Plus en la página / See B|Plus packing on the page 311

 Se aconseja uso del Sistema Nivelado
We recommend using Levelling System to fix the tiles
Ver pág. 314/ See page 314

Cream Chamber 60 x 120 cm. Pavimento Cream Chamber 120 x 120 cm.



Cream Chamber

Porcelánico / Porcelain tiles



B|PLUS
LARGE SIZE SURFACES



Cream Chamber Pulido
240 x 120 cm.

BP2412P



MF

Cream Chamber Pulido
60 x 120 cm.

P6012P



MF


Cream Chamber Pulido
120 x 120 cm.

P1212P

Variación gráfica | Different patterns: 4
Espesor | Thickness: 7 mm.

Formato / Size	Pz/Box	M ² /Box	Kg/Box	M ² /Pa	Box/Pa	Kg/Pa	Rodapié Corte / Cut Skirting	Size	TR	PCK
120 x 120	1	1,44	29,00	60,48	42	1.218	120 x 120 Pulido RC1212	10 x 60	32	15
60 x 120	2	1,44	29,00	57,60	40	1.160	60 x 120 Pulido RC6012	10 x 60	31	15

Ver el packing de B|Plus en la página / See B|Plus packing on the page 311

 Se aconseja uso del Sistema Nivelado
We recommend using Levelling System to fix the tiles
Ver pág. 314/ See page 314

Cream Chamber Pulido 60 x 120 cm. Pavimento Cream Chamber Pulido 120 x 120 cm.



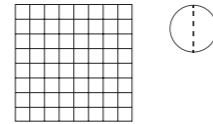
Cutstone

Porcelánico / Porcelain tiles

Cutstone Smoke Natural 60 x 120 cm.



Cutstone Sand Natural
60 x 120 cm. P6012L



Mos Cutstone Sand/ White/
Smoke/ Graphite Natural
30 x 30 cm. TR-34
[PCK. 5]




Cutstone White Natural
60 x 120 cm. P6012L



Hexa Cutstone Sand/ White/
Smoke/ Graphite Natural
29 x 27 cm. TR-42
[PCK. 5]



Cutstone Smoke Natural
60 x 120 cm. P6012L



Cutstone Graphite Natural
60 x 120 cm. P6012R



Rodapié Corte / Cut Skirting	Size	TR	PCK
60 x 120 Natural RC6012	10 x 60	29	15

Formato / Size	Pz/Box	M ² /Box	Kg/Box	M ² /Pa	Box/Pa	Kg/Pa
60 x 120	2	1,44	29,00	57,60	40	1.160

Se aconseja uso del Sistema Nivelado
We recommend using Levelling System to fix the tiles
Ver pág. 314/ See page 314



Detroit

Porcelánico / Porcelain tiles



B|THIN
THE LIGHT SURFACES



Detroit Beige
60 x 120 cm. BT6012LB



Detroit White
60 x 120 cm. BT6012LB




Detroit Ash
60 x 120 cm. BT6012LB



Detroit Coal
60 x 120 cm. BT6012E

Rodapié Corte / Cut Skirting	Size	TR	PCK
60 x 120 Natural RC6012	10 x 60	29	21

Formato / Size	Pz/Box	M ² /Box	Kg/Box	M ² /Pa	Box/Pa	Kg/Pa
60 x 120 B Thin Natural	2	1,44	20,00	72,00	50	1.000

 Se aconseja uso del Sistema Nivelado
We recommend using Levelling System to fix the tiles
Ver pág. 314 / See page 314

Detroit Coal 60 x 120 cm. Pavimento Detroit Coal 60 x 120 cm.



Dome


Porcelánico / Porcelain tiles



B|PLUS
LARGE SIZE SURFACES



Dome Bone
60 x 60 cm. PR6060L
60 x 60 cm. Anti-Slip PR6060R



Mos Dome Bone TR-34
30 x 30 cm. [PCK. 5]



Hexa Dome Bone TR-42
29 x 27 cm. [PCK. 5]



Dome Bone
60 x 120 cm. P6012L




Dome Bone
120 x 120 cm. P1212L
120 x 120 cm. Anti-Slip P1212E

Dome Bone
260 x 120 cm. BP2612R

Variación gráfica | Different patterns: 5
Espesor | Thickness: 6 mm.

Formato / Size	Pz/Box	M ² /Box	Kg/Box	M ² /Pa	Box/Pa	Kg/Pa	Rodapié Corte / Cut Skirting	Size	TR	PCK
120 x 120	1	1,44	29,00	60,48	42	1.218	120 x 120 Natural RC1212	10 x 60	29	15
60 x 120	2	1,44	29,00	57,60	40	1.160	60 x 120 Natural RC6012	10 x 60	29	15
60 x 60	3	1,08	22,00	51,84	48	1.056	60 x 60 Natural RC6060	10 x 60	24	15

Ver el packing de B|Plus en la página / See B|Plus packing on the page 311

 Se aconseja uso del Sistema Nivelado
We recommend using Levelling System to fix the tiles
Ver pág. 314 / See page 314

Dome Bone 60 x 120 cm. Pavimento Dome Bone 120 x 120 cm.



Dome

Porcelánico / Porcelain tiles



Dome Bone
80 x 160 cm.

P8016L



Dome Bone
80 x 80 cm. Anti-Slip


PR8080L
PR8080R



Dome Bone 80 x 160 cm. Pavimento Dome Bone 80 x 80 cm.

Rodapié / Skirting	Size	TR	PCK
80 x 160 Natural RC8016	10 x 80	35	14
80 x 80 Natural RC8080	10 x 80	31	14

Formato / Size	Pz/Box	M ² /Box	Kg/Box	M ² /Pa	Box/Pa	Kg/Pa
80 x 160	1	1,28	26,00	53,76	42	1.092
80 x 80	2	1,28	26,00	61,44	48	1.248

 Se aconseja uso del Sistema Nivelado
We recommend using Levelling System to fix the tiles
Ver pág. 314 / See page 314

Dome

Porcelánico / Porcelain tiles



B|PLUS
LARGE SIZE SURFACES



Dome Nut
260 x 120 cm.

BP2612R



Dome Nut
60 x 60 cm. PR6060L
60 x 60 cm. Anti-Slip PR6060R



Mos Dome Nut TR-35
30 x 30 cm. [PCK. 5]



Hexa Dome Nut TR-43
29 x 27 cm. [PCK. 5]



Dome Nut
60 x 120 cm.

P6012L



Dome Nut
120 x 120 cm.
120 x 120 cm. Anti-Slip


P1212L
P1212E



Variación gráfica | Different patterns: 5
Espesor | Thickness: 6 mm.

Formato / Size	Pz/Box	M ² /Box	Kg/Box	M ² /Pa	Box/Pa	Kg/Pa	Rodapié Corte / Cut Skirting	Size	TR	PCK
120 x 120	1	1,44	29,00	60,48	42	1.218	120 x 120 Natural RC1212	10 x 60	29	15
60 x 120	2	1,44	29,00	57,60	40	1.160	60 x 120 Natural RC6012	10 x 60	29	15
60 x 60	3	1,08	22,00	51,84	48	1.056	60 x 60 Natural RC6060	10 x 60	24	15

Ver el packing de B|Plus en la página / See B|Plus packing on the page 311

 Se aconseja uso del Sistema Nivelado
We recommend using Levelling System to fix the tiles
Ver pág. 314 / See page 314

Dome Nut 60 x 120 cm. Pavimento Dome Nut 120 x 120 cm.



Dome

Porcelánico / Porcelain tiles



Dome Nut
80 x 160 cm.

P8016L




Dome Nut
80 x 80 cm.
80 x 80 cm. Anti-Slip

PR8080L
PR8080R



Rodapié / Skirting	Size	TR	PCK
80 x 160 Natural RC8016	10 x 80	35	14
80 x 80 Natural RC8080	10 x 80	31	14

Formato / Size	Pz/Box	M ² /Box	Kg/Box	M ² /Pa	Box/Pa	Kg/Pa
80 x 160	1	1,28	26,00	53,76	42	1.092
80 x 80	2	1,28	26,00	61,44	48	1.248

 Se aconseja uso del Sistema Nivelado
We recommend using Levelling System to fix the tiles
Ver pág. 314 / See page 314

Dome Nut 60 x 120 cm. Pavimento Dome Nut 120 x 120 cm.



Dome

Porcelánico / Porcelain tiles




B|PLUS
LARGE SIZE SURFACES




Dome Ash
260 x 120 cm.

BP2612R



Dome Ash
60 x 60 cm. PR6060L
60 x 60 cm. Anti-Slip PR6060R



Mos Dome Ash TR-35
30 x 30 cm. [PCK. 5]



Hexa Dome Ash TR-43
29 x 27 cm. [PCK. 5]



Dome Ash
60 x 120 cm.

P6012L



Dome Ash
120 x 120 cm.
120 x 120 cm. Anti-Slip

P1212L
P1212E

Variación gráfica | Different patterns: 5
Espesor | Thickness: 6 mm.

Formato / Size	Pz/Box	M ² /Box	Kg/Box	M ² /Pa	Box/Pa	Kg/Pa	Rodapié Corte / Cut Skirting	Size	TR	PCK
120 x 120	1	1,44	29,00	60,48	42	1.218	120 x 120 Natural RC1212	10 x 60	29	15
60 x 120	2	1,44	29,00	57,60	40	1.160	60 x 120 Natural RC6012	10 x 60	29	15
60 x 60	3	1,08	22,00	51,84	48	1.056	60 x 60 Natural RC6060	10 x 60	24	15

Ver el packing de B|Plus en la página / See B|Plus packing on the page 311

Se aconseja uso del Sistema Nivelado
We recommend using Levelling System to fix the tiles
Ver pág. 314 / See page 314



Dome Ash 260 x 120 cm. Pavimento Dome Ash 120 x 120 cm.

Dome

Porcelánico / Porcelain tiles



Dome Ash
80 x 160 cm.

P8016L



Dome Ash
80 x 80 cm.
80 x 80 cm. Anti-Slip


PR8080L
PR8080R



Dome Ash 80 x 160 cm. Pavimento Dome Ash 80 x 80 cm.

Rodapié / Skirting	Size	TR	PCK
80 x 160 Natural RC8016	10 x 80	35	14
80 x 80 Natural RC8080	10 x 80	31	14

Formato / Size	Pz/Box	M ² /Box	Kg/Box	M ² /Pa	Box/Pa	Kg/Pa
80 x 160	1	1,28	26,00	53,76	42	1.092
80 x 80	2	1,28	26,00	61,44	48	1.248


 Se aconseja uso del Sistema Nivelado
We recomend using Levelling System to fix the tiles
Ver pág. 314 / See page 314

Dome

Porcelánico / Porcelain tiles




B|PLUS
LARGE SIZE SURFACES



Dome Anthracite 260 x 120 cm. BP2612RE



Dome Anthracite 60 x 60 cm. PR6060R
60 x 60 cm. Anti-Slip PR6060RB



Mos Dome Anthracite TR-35 30 x 30 cm. [PCK. 5]



Hexa Dome Anthracite TR-43 29 x 27 cm. [PCK. 5]



Dome Anthracite 60 x 120 cm. P6012R



Dome Anthracite 120 x 120 cm. P1212R
120 x 120 cm. Anti-Slip P1212RB

Variación gráfica | Different patterns: 5
Espesor | Thickness: 6 mm.

Formato / Size	Pz/Box	M ² /Box	Kg/Box	M ² /Pa	Box/Pa	Kg/Pa	Rodaplé Corte / Cut Skirting	Size	TR	PCK
120 x 120	1	1,44	29,00	60,48	42	1.218	120 x 120 Natural RC1212	10 x 60	29	15
60 x 120	2	1,44	29,00	57,60	40	1.160	60 x 120 Natural RC6012	10 x 60	29	15
60 x 60	3	1,08	22,00	51,84	48	1.056	60 x 60 Natural RC6060	10 x 60	24	15

Ver el packing de B|Plus en la página / See B|Plus packing on the page 311


Se aconseja uso del Sistema Nivelado
We recommend using Levelling System to fix the tiles
Ver pág. 314 / See page 314

Dome Anthracite 260 x 120 cm. Skin Dome Anthracite 260 x 120 cm. Pavimento Dome Anthracite 120 x 120 cm.



Dome

Porcelánico / Porcelain tiles



Dome Anthracite
80 x 160 cm.

P8016R



Dome Anthracite
80 x 80 cm.
80 x 80 cm. Anti-Slip


PR8080R
PR8080RB



Dome Anthracite 80 x 160 cm. Pavimento Dome Anthracite 80 x 80 cm.

Rodapié / Skirting	Size	TR	PCK
80 x 160 Natural RC8016	10 x 80	35	14
80 x 80 Natural RC8080	10 x 80	31	14

Formato / Size	Pz/Box	M ² /Box	Kg/Box	M ² /Pa	Box/Pa	Kg/Pa
80 x 160	1	1,28	26,00	53,76	42	1.092
80 x 80	2	1,28	26,00	61,44	48	1.248

 Se aconseja uso del Sistema Nivelado
We recommend using Levelling System to fix the tiles
Ver pág. 314 / See page 314

Dome

Porcelánico / Porcelain tiles



B&out



Dome Bone
80 x 80 cm. Espesorado Anti-Slip PR8080BES



Dome Ash
80 x 80 cm. Espesorado Anti-Slip PR8080BES



Dome Nut
80 x 80 cm. Espesorado Anti-Slip PR8080BES



Dome Anthracite
80 x 80 cm. Espesorado Anti-Slip PR8080BSE



Formato / Size	Pz/Box	M ² /Box	Kg/Box	M ² /Pa	Box/Pa	Kg/Pa
80 x 80 Espesorado	1	0,64	27,50	26,88	42	1.155

Se aconseja uso del Sistema Nivelado
We recommend using Levelling System to fix the tiles
Ver pág. 314 / See page 314

Dome Nut 80 x 80 cm. Espesorado Anti-slip.



Dome


Porcelánico / Porcelain tiles



B&out



Dome Bone
60 x 90 cm. Espesorado P6090BES



Dome Nut
60 x 90 cm. Espesorado P6090BES



Dome Ash
60 x 90 cm. Espesorado P6090BES



Dome Anthracite
60 x 90 cm. Espesorado P6090BSE

Formato / Size	Pz/Box	M ² /Box	Kg/Box	M ² /Pa	Box/Pa	Kg/Pa
60 x 90 Espesorado	2	1,08	49,00	25,92	24	1.176

Se aconseja uso del Sistema Nivelado
We recommend using Levelling System to fix the tiles
Ver pág. 314 / See page 314

Dome Anthracite 60 x 90 cm Espesorado.



Dome

Pasta blanca / White body tiles



Dome Bone 30 x 90 cm. WB3090L



Blind Dome Bone 30 x 90 cm. WB3090R



Dome Nut 30 x 90 cm. WB3090L



Blind Dome Nut 30 x 90 cm. WB3090R



Dome Ash 30 x 90 cm. WB3090L



Blind Dome Ash 30 x 90 cm. WB3090R



Dome Anthracite 30 x 90 cm. WB3090L



Blind Dome Anthracite 30 x 90 cm. WB3090R



Pavimento Coordinado / Coordinated floor tiles



Dome Bone 60 x 60 cm. PR6060L



Dome Nut 60 x 60 cm. PR6060L



Dome Ash 60 x 60 cm. PR6060L




Dome Anthracite 60 x 60 cm. PR6060R

Formato / Size	Pz/Box	M ² /Box	Kg/Box	M ² /Pa	Box/Pa	Kg/Pa	Rodapié Corte / Cut Skirting	Size	TR	PCK
30 x 90	4	1,08	20,50	51,84	48	984	60 X 60 Natural RC6060	10 x 60	24	15
60 x 60	3	1,08	22,00	51,84	48	1.056				

Se aconseja uso del Sistema Nivelado
We recommend using Levelling System to fix the tiles
Ver pág. 314 / See page 314

Dome Ash 30 x 90 cm. Blind Dome Ash 30 x 90 cm. Pavimento Dome Ash 80 x 80 cm.



Drake

Porcelánico / Porcelain tiles



Drake Teak
20 x 120 cm. P2012L




Drake Chestnut
20 x 120 cm. P2012L



Drake Cherry
20 x 120 cm. P2012L



Drake Silver
20 x 120 cm. P2012L



Drake Anthracite
20 x 120 cm. P2012L

Rodapié Corte / Cut Skirting	Size	TR	PCK
20 x 120 Natural RC2012	10 x 60	25	15

Formato / Size	Pz/Box	M ² /Box	Kg/Box	M ² /Pa	Box/Pa	Kg/Pa
20 x 120	5	1,20	24,00	57,60	48	1.152

Ejemplos de colocación / Examples of placement



Se aconseja uso del Sistema Nivelado
We recommend using Levelling System to fix the tiles
Ver pág. 314 / See page 314



Drake Anthracite 20 x 120 cm.

Ducale

Porcelánico / Porcelain tiles



B|PLUS
LARGE SIZE SURFACES



Ducale Cedar
60 x 120 cm. P6012L



Ducale Cedar
26 x 160
26 x 160 cm. Anti-Slip P2616L
P2616R



Ducale Cedar
29,5 x 120
29,5 x 120 cm. Anti-Slip P2912L
P2912R



Ducale Cedar
20 x 120
20 x 120 cm. Anti-Slip P2012L
P2012R



Ducale Cedar
260 x 120 cm.

BP2612L

Variación gráfica | Different patterns: 6

Espesor | Thickness: 6 mm.

Formato / Size	Pz/Box	M ² /Box	Kg/Box	M ² /Pa	Box/Pa	Kg/Pa	Rodapié Corte / Cut Skirting	Size	TR	PCK
60 x 120	2	1,44	29,00	57,60	40	1.160	60 x 120 Natural RC6012	10 x 60	29	15
26 x 160	3	1,25	25,00	60,00	48	1.200	26 x 160 Natural RC2616	10 x 80	35	14
29,5 x 120	3	1,06	22,00	50,88	48	1.056	20 x 120 Natural RC2012	10 x 60	25	15
20 x 120	5	1,20	24,00	57,60	48	1.152				

Ver el packing de B|Plus en la página / See B|Plus packing on the page 311



Se aconseja uso del Sistema Nivelado
We recommend using Levelling System to fix the tiles
Ver pág. 314 / See page 314

Ducale Cedar 260 x 120 cm. Pavimento Ducale Cedar 60 x 120 cm.



Ducale

Porcelánico / Porcelain tiles



BPLUS
LARGE SIZE SURFACES



Ducale Henna
260 x 120 cm.

BP2612R



Ducale Henna
60 x 120 cm.

P6012R



Ducale Henna
26 x 160 cm.

P2616R



Ducale Henna
20 x 120 cm. Anti-Slip




P2012R
P2012E

Variación gráfica | Different patterns: 6

Espesor | Thickness: 6 mm.

Formato / Size	Pz/Box	M ² /Box	Kg/Box	M ² /Pa	Box/Pa	Kg/Pa	Rodapié Corte / Cut Skirting	Size	TR	PCK
60 x 120	2	1,44	29,00	57,60	40	1.160	60 x 120 Natural RC6012	10 x 60	29	15
26 x 160	3	1,25	25,00	60,00	48	1.200	26 x 160 Natural RC2616	10 x 80	35	14
20 x 120	5	1,20	24,00	57,60	48	1.152	20 x 120 Natural RC2012	10 x 60	25	15

Ver el packing de B|Plus en la página / See B|Plus packing on the page 311

 Se aconseja uso del Sistema Nivelado
We recommend using Levelling System to fix the tiles
Ver pág. 314 / See page 314

Ducale Henna 20 x 120 cm. Ducale Henna Anti-Slip 20 x 120 cm.



Ducale

Porcelánico / Porcelain tiles



B|PLUS
LARGE SIZE SURFACES



Ducale Moon
260 x 120 cm.

BP2612L



Ducale Moon
60 x 120 cm.

P6012L



Ducale Moon
26 x 160
26 x 160 cm. Anti-Slip



P2616L
P2616R



Ducale Moon
29,5 x 120
29,5 x 120 cm. Anti-Slip



P2912L
P2912R



Ducale Moon
20 x 120
20 x 120 cm. Anti-Slip



P2012L
P2012R

Variación gráfica | Different patterns: 6

Espesor | Thickness: 6 mm.

Formato / Size	Pz/Box	M ² /Box	Kg/Box	M ² /Pa	Box/Pa	Kg/Pa	Rodapié Corte / Cut Skirting	Size	TR	PCK
60 x 120	2	1,44	29,00	57,60	40	1.160	60 x 120 Natural RC6012	10 x 60	29	15
26 x 160	3	1,25	25,00	60,00	48	1.200	26 x 160 Natural RC2616	10 x 80	35	14
29,5 x 120	3	1,06	22,00	50,88	48	1.056	20 x 120 Natural RC2012	10 x 60	25	15
20 x 120	5	1,20	24,00	57,60	48	1.152				

Ver el packing de B|Plus en la página / See B|Plus packing on the page 311



Se aconseja uso del Sistema Nivelado
We recommend using Levelling System to fix the tiles
Ver pág. 314 / See page 314

Ducale Moon 60 x 120 cm. Pavimento Ducale Moon 60 x 120 cm.



Ducale

Porcelánico / Porcelain tiles



BPLUS
LARGE SIZE SURFACES



Ducale Grey
260 x 120 cm.

BP2612L



Ducale Grey
60 x 120 cm.

P6012L



Ducale Grey
26 x 160 cm.

P2616L



Ducale Grey
20 x 120 cm. Anti-Slip

P2012L
P2012R



Variación gráfica | Different patterns: 6

Espesor | Thickness: 6 mm.

Formato / Size	Pz/Box	M ² /Box	Kg/Box	M ² /Pa	Box/Pa	Kg/Pa	Rodapié Corte / Cut Skirting	Size	TR	PCK
60 x 120	2	1,44	29,00	57,60	40	1.160	60 x 120 Natural RC6012	10 x 60	29	15
26 x 160	3	1,25	25,00	60,00	48	1.200	26 x 160 Natural RC2616	10 x 80	35	14
20 x 120	5	1,20	24,00	57,60	48	1.152	20 x 120 Natural RC2012	10 x 60	25	15

Ver el packing de B|Plus en la página / See B|Plus packing on the page 311

Se aconseja uso del Sistema Nivelado
We recommend using Levelling System to fix the tiles
Ver pág. 314 / See page 314

Ducale Moon 260 x 120 cm. Pavimento Ducale Grey 20 x 120 cm.



Electra

Porcelánico / Porcelain tiles



B|PLUS
LARGE SIZE SURFACES



Electra Sand Natural
280 x 120 cm.

BP2812RB



MF

Electra Sand Natural
60 x 120 cm.

P6012RB



MF

Electra Sand Natural
120 x 120 cm.

P1212RB

Variación gráfica | Different patterns: 4

Espesor | Thickness: 6 mm.

Formato / Size	Pz/Box	M ² /Box	Kg/Box	Box/Pa	M ² /Pa	Kg/Pa	Rodapié Corte / Cut Skirting	Size	TR	PCK
120 x 120	1	1,44	29,00	42	60,48	1.218	120 x 120 Natural RC1212	10 x 60	29	15
60 x 120	2	1,44	29,00	40	57,60	1.160	60 x 120 Natural RC6012	10 x 60	29	15

Ver el packing de B|Plus en la página / See B|Plus packing on the page 311



Se aconseja uso del Sistema Nivelado
We recommend using Levelling System to fix the tiles
Ver pág. 314 / See page 314

Electra Sand Natural 280 x 120 cm. Pavimento Electra Sand Natural 120 x 120 cm



Electra

Porcelánico / Porcelain tiles



B|PLUS
LARGE SIZE SURFACES



Electra Sand Pulido 280 x 120 cm. BP2812P



MF

Electra Sand Pulido 60 x 120 cm. P6012P



MF

Electra Sand Pulido 120 x 120 cm. P1212P

Variación gráfica | Different patterns: 4

Espesor | Thickness: 7 mm.

Formato / Size	Pz/Box	M ² /Box	Kg/Box	Box/Pa	M ² /Pa	Kg/Pa	Rodapié Corte / Cut Skirting	Size	TR	PCK
120 x 120	1	1,44	29,00	42	60,48	1.218	120 x 120 Pulido RC1212	10 x 60	32	15
60 x 120	2	1,44	29,00	40	57,60	1.160	60 x 120 Pulido RC6012	10 x 60	31	15

Ver el packing de B|Plus en la página / See B|Plus packing on the page 311

Se aconseja uso del Sistema Nivelado
We recommend using Levelling System to fix the tiles
Ver pág. 314 / See page 314

Electra Sand Pulido 280 x 120 cm. Pavimento Electra Sand Pulido 120 x 120 cm



Electra

Porcelánico / Porcelain tiles



B|PLUS
LARGE SIZE SURFACES



Electra Almond Natural
280 x 120 cm.

BP2812RB



MF

Electra Almond Natural
60 x 120 cm. P6012RB



MF

Electra Almond Natural
120 x 120 cm.


P1212RB

Variación gráfica | Different patterns: 4

Espesor | Thickness: 6 mm.

Formato / Size	Pz/Box	M ² /Box	Kg/Box	Box/Pa	M ² /Pa	Kg/Pa	Rodapié Corte / Cut Skirting	Size	TR	PCK
120 x 120	1	1,44	29,00	42	60,48	1.218	120 x 120 Natural RC1212	10 x 60	29	15
60 x 120	2	1,44	29,00	40	57,60	1.160	60 x 120 Natural RC6012	10 x 60	29	15

Ver el packing de B|Plus en la página / See B|Plus packing on the page 311

 Se aconseja uso del Sistema Nivelado
We recommend using Levelling System to fix the tiles
Ver pág. 314 / See page 314

Electra Almond Natural 280 x 120 cm. Pavimento Electra Almond Natural 120 x 120 cm



Electra

Porcelánico / Porcelain tiles



B|PLUS
LARGE SIZE SURFACES



Electra Almond Pulido
280 x 120 cm.

BP2812P



MF

Electra Almond Pulido
60 x 120 cm.

P6012P



MF

Electra Almond Pulido
120 x 120 cm.

P1212P

Variación gráfica | Different patterns: 4

Espesor | Thickness: 7 mm.

Formato / Size	Pz/Box	M ² /Box	Kg/Box	Box/Pa	M ² /Pa	Kg/Pa	Rodapié Corte / Cut Skirting	Size	TR	PCK
120 x 120	1	1,44	29,00	42	60,48	1.218	120 x 120 Pulido RC1212	10 x 60	32	15
60 x 120	2	1,44	29,00	40	57,60	1.160	60 x 120 Pulido RC6012	10 x 60	31	15

Ver el packing de B|Plus en la página / See B|Plus packing on the page 311



Se aconseja uso del Sistema Nivelado
We recommend using Levelling System to fix the tiles
Ver pág. 314 / See page 314

Electra Almond Pulido 280 x 120 cm. Pavimento Electra Almond Pulido 120 x 120 cm



Electra

Porcelánico / Porcelain tiles



B|PLUS
LARGE SIZE SURFACES



Electra Pearl Natural
280 x 120 cm.

BP2812RB



MF

Electra Pearl Natural
60 x 120 cm.

P6012RB



MF

Electra Pearl Natural
120 x 120 cm.

P1212RB

Variación gráfica | Different patterns: 4

Espesor | Thickness: 6 mm.

Formato / Size	Pz/Box	M ² /Box	Kg/Box	Box/Pa	M ² /Pa	Kg/Pa	Rodapié Corte / Cut Skirting	Size	TR	PCK
120 x 120	1	1,44	29,00	42	60,48	1.218	120 x 120 Natural RC1212	10 x 60	29	15
60 x 120	2	1,44	29,00	40	57,60	1.160	60 x 120 Natural RC6012	10 x 60	29	15

Ver el packing de B|Plus en la página / See B|Plus packing on the page 311



Se aconseja uso del Sistema Nivelado
We recommend using Levelling System to fix the tiles
Ver pág. 314 / See page 314

Electra Pearl Natural 280 x 120 cm. Pavimento Electra Pearl Natural 120 x 120 cm



Electra

Porcelánico / Porcelain tiles



B|PLUS
LARGE SIZE SURFACES



Electra Pearl Pulido
280 x 120 cm.


BP2812P



MF

Electra Pearl Pulido
60 x 120 cm.

P6012P



MF

Electra Pearl Pulido
120 x 120 cm.

P1212P

Variación gráfica | Different patterns: 4

Espesor | Thickness: 7 mm.

Formato / Size	Pz/Box	M ² /Box	Kg/Box	Box/Pa	M ² /Pa	Kg/Pa	Rodapié Corte / Cut Skirting	Size	TR	PCK
120 x 120	1	1,44	29,00	42	60,48	1.218	120 x 120 Pulido RC1212	10 x 60	32	15
60 x 120	2	1,44	29,00	40	57,60	1.160	60 x 120 Pulido RC6012	10 x 60	31	15

Ver el packing de B|Plus en la página / See B|Plus packing on the page 311



Se aconseja uso del Sistema Nivelado
We recommend using Levelling System to fix the tiles
Ver pág. 314 / See page 314

Electra Pearl Pulido 280 x 120 cm. Pavimento Electra Pearl Pulido 120 x 120 cm




Electra

Porcelánico / Porcelain tiles



B|PLUS
LARGE SIZE SURFACES




Electra Black Natural
280 x 120 cm. BP2812RE



MF

Electra Black Natural
60 x 120 cm. P6012RE



MF

Electra Black Natural
120 x 120 cm. P1212RE

Variación gráfica | Different patterns: 4

Espesor | Thickness: 6 mm.

Formato / Size	Pz/Box	M ² /Box	Kg/Box	Box/Pa	M ² /Pa	Kg/Pa	Rodapié Corte / Cut Skirting	Size	TR	PCK
120 x 120	1	1,44	29,00	42	60,48	1.218	120 x 120 Natural RC1212	10 x 60	29	15
60 x 120	2	1,44	29,00	40	57,60	1.160	60 x 120 Natural RC6012	10 x 60	29	15

Ver el packing de B|Plus en la página / See B|Plus packing on the page 311



Se aconseja uso del Sistema Nivelado
We recommend using Levelling System to fix the tiles
Ver pág. 314 / See page 314

Electra Black Natural 280 x 120 cm. Pavimento Electra Black Natural 120 x 120 cm



Electra

Porcelánico / Porcelain tiles




B|PLUS
LARGE SIZE SURFACES



Electra Black Pulido
280 x 120 cm.


BP2812RP



MF

Electra Black Pulido
60 x 120 cm.

P6012GRP



MF

Electra Black Pulido
120 x 120 cm.

P1212GRP

Variación gráfica | Different patterns: 4

Espesor | Thickness: 7 mm.

Formato / Size	Pz/Box	M ² /Box	Kg/Box	Box/Pa	M ² /Pa	Kg/Pa	Rodapié Corte / Cut Skirting	Size	TR	PCK
120 x 120	1	1,44	29,00	42	60,48	1.218	120 x 120 Pulido GRP RC1212	10 x 60	33	15
60 x 120	2	1,44	29,00	40	57,60	1.160	60 x 120 Pulido GRP RC6012	10 x 60	33	15

Ver el packing de B|Plus en la página / See B|Plus packing on the page 311



Se aconseja uso del Sistema Nivelado
We recommend using Levelling System to fix the tiles
Ver pág. 314 / See page 314

Electra Black Pulido 280 x 120 cm. Pavimento Electra Black Pulido 120 x 120 cm



Elyt

Porcelánico / Porcelain tiles



B|PLUS
LARGE SIZE SURFACES



Elyt Pulido
260 x 120 cm.

BP2612P



MF

Elyt Pulido
60 x 120 cm.

P6012P



MF

Elyt Pulido
120 x 120 cm.

P1212P

Variación gráfica | Different patterns: 4


Espesor | Thickness: 7 mm.

Formato / Size	Pz/Box	M ² /Box	Kg/Box	M ² /Pa	Box/Pa	Kg/Pa	Rodapié / Skirting	Size	TR	PCK
120 x 120	1	1,44	29,00	60,48	42	1.218	120 x 120 Pulido RC1212	10 x 60	32	15
60 x 120	2	1,44	29,00	57,60	40	1.160	60 x 120 Pulido RC6012	10 x 60	31	15

Ver el packing de B|Plus en la página / See B|Plus packing on the page 311

Se aconseja uso del Sistema Nivelado
We recommend using Levelling System to fix the tiles
Ver pág. 314 / See page 314

Elyt 260 x 120 cm. Pavimento Edges Cenere 60 x 120 cm.



Eternal

Porcelánico / Porcelain tiles




B|PLUS
LARGE SIZE SURFACES



Eternal Cream Natural
60 x 60 cm. PR6060L
60 x 60 cm. Anti-Slip Rect. PR6060R



Eternal Cream Natural
60 x 120 cm. P6012L



Eternal Cream Natural
120 x 120 cm. P1212L


Eternal Cream Natural
260 x 120 cm. BP2612L

Variación gráfica | Different patterns: 4

Espesor | Thickness: 6 mm.

Formato / Size	Pz/Box	M ² /Box	Kg/Box	M ² /Pa	Box/Pa	Kg/Pa	Rodapié / Skirting	Size	TR	PCK
120 x 120	1	1,44	29,00	60,48	42	1.218	120 x 120 Natural RC1212	10 x 60	29	15
60 x 120	2	1,44	29,00	57,60	40	1.160	60 x 120 Natural RC6012	10 x 60	29	15
60 x 60	3	1,08	22,00	51,84	48	1.056	60 x 60 Natural RC6060	10 x 60	24	15

Ver el packing de B|Plus en la página / See B|Plus packing on the page 311

 Se aconseja uso del Sistema Nivelado
We recommend using Levelling System to fix the tiles
Ver pág. 314 / See page 314

Eternal Cream Natural 260 x 120 cm. Pavimento Eternal Cream Natural 120 x 120 cm.



Eternal

Porcelánico / Porcelain tiles



B|PLUS
LARGE SIZE SURFACES



Eternal Cream Pulido
260 x 120 cm.

BP2612P



MF

Eternal Cream Pulido
60 x 120 cm.

P6012P



MF


Eternal Cream Pulido
120 x 120 cm.

P1212P

Variación gráfica | Different patterns: 4
Espesor | Thickness: 7 mm.

Formato / Size	Pz/Box	M ² /Box	Kg/Box	M ² /Pa	Box/Pa	Kg/Pa	Rodapié / Skirting	Size	TR	PCK
120 x 120	1	1,44	29,00	60,48	42	1.218	120 x 120 Pulido RC1212	10 x 60	32	15
60 x 120	2	1,44	29,00	57,60	40	1.160	60 x 120 Pulido RC6012	10 x 60	31	15

Ver el packing de B|Plus en la página / See B|Plus packing on the page 311

 Se aconseja uso del Sistema Nivelado
We recommend using Levelling System to fix the tiles
Ver pág. 314 / See page 314

Eternal Cream Pulido 120 x 120 cm. Eternal Cream Pulido 60 x 120 cm.



Eternal

Porcelánico / Porcelain tiles



Eternal Cream Natural 80 x 160 cm. P8016L



Eternal Cream Pulido 80 x 160 cm. P8016P



Eternal Cream Natural 80 x 80 cm. PR8080L



Eternal Cream Pulido 80 x 80 cm. PR8080P

Formato / Size	Pz/Box	M ² /Box	Kg/Box	M ² /Pa	Box/Pa	Kg/Pa	Rodapié Corte / Cut Skirting	Size	TR	PCK
80 x 160	1	1,28	26,00	53,76	42	1.092	80 x 160 Natural RC8016	10 x 80	35	14
							80 x 160 Pulido RC8016	10 x 80	37	14
80 x 80	2	1,28	26,00	61,44	48	1.248	80 x 80 Natural RC8080	10 x 80	31	14
							80 x 80 Pulido RC8080	10 x 80	33	14

Se aconseja uso del Sistema Nivelado
We recommend using Levelling System to fix the tiles
Ver pág. 314 / See page 314

Eternal Cream Natural 80 x 160 cm. Pavimento Eternal Cream Natural 80 x 80 cm.



Eternal


Porcelánico / Porcelain tiles



B|PLUS
LARGE SIZE SURFACES



(C)



Eternal Taupe Natural
60 x 60 cm. PR6060L



Eternal Taupe Natural
60 x 120 cm. P6012R



Eternal Taupe Natural
120 x 120 cm. P1212R

Eternal Taupe Natural
260 x 120 cm. BP2612R

Variación gráfica | Different patterns: 4

Espesor | Thickness: 6 mm.

Formato / Size	Pz/Box	M ² /Box	Kg/Box	M ² /Pa	Box/Pa	Kg/Pa	Rodapié / Skirting	Size	TR	PCK
120 x 120	1	1,44	29,00	60,48	42	1.218	120 x 120 Natural RC1212	10 x 60	29	15
60 x 120	2	1,44	29,00	57,60	40	1.160	60 x 120 Natural RC6012	10 x 60	29	15
60 x 60	3	1,08	22,00	51,84	48	1.056	60 x 60 Natural RC6060	10 x 60	24	15

Ver el packing de B|Plus en la página / See B|Plus packing on the page 311



Se aconseja uso del Sistema Nivelado
We recommend using Levelling System to fix the tiles
Ver pág. 314 / See page 314

Eternal Taupe Natural 60 x 120 cm. Pavimento Eternal Taupe Natural 120 x 120 cm.



Eternal

Porcelánico / Porcelain tiles



Eternal Taupe Pulido
260 x 120 cm.

BP2612RP



MF

Eternal Taupe Pulido
60 x 120 cm.

P6012RP



MF

Eternal Taupe Pulido
120 x 120 cm.

P1212RP

Variación gráfica | Different patterns: 4
Espesor | Thickness: 7 mm.

Formato / Size	Pz/Box	M ² /Box	Kg/Box	M ² /Pa	Box/Pa	Kg/Pa	Rodapié / Skirting	Size	TR	PCK
120 x 120	1	1,44	29,00	60,48	42	1.218	120 x 120 Pulido RC1212	10 x 60	32	15
60 x 120	2	1,44	29,00	57,60	40	1.160	60 x 120 Pulido RC6012	10 x 60	31	15

Ver el packing de B|Plus en la página / See B|Plus packing on the page 311

Se aconseja uso del Sistema Nivelado
We recommend using Levelling System to fix the tiles
Ver pág. 314 / See page 314

Eternal Taupe Pulido 260 x 120 cm. Eternal Taupe Pulido 120 x 120 cm.



Eternal

Porcelánico / Porcelain tiles



Eternal Taupe Natural 80 x 160 cm. P8016R



Eternal Taupe Pulido 80 x 160 cm. P8016RP



Eternal Taupe Natural 80 x 80 cm. PR8080R



Eternal Taupe Pulido 80 x 80 cm. PR8080RP

Formato / Size	Pz/Box	M ² /Box	Kg/Box	M ² /Pa	Box/Pa	Kg/Pa	Rodapié Corte / Cut Skirting			
							Size	TR	PCK	
80 x 160	1	1,28	26,00	53,76	42	1.092	80 x 160 Natural RC8016	10 x 80	35	14
							80 x 160 Pulido RC8016	10 x 80	37	14
80 x 80	2	1,28	26,00	61,44	48	1.248	80 x 80 Natural RC8080	10 x 80	31	14
							80 x 80 Pulido RC8080	10 x 80	33	14

Se aconseja uso del Sistema Nivelado
We recommend using Levelling System to fix the tiles
Ver pág. 314 / See page 314

Eternal Taupe Natural 80 x 160 cm. Pavimento Eternal Taupe Natural 80 x 80 cm.



Eternal

Porcelánico / Porcelain tiles



B|PLUS
LARGE SIZE SURFACES



Eternal Pearl Natural
260 x 120 cm.

BP2612L



Eternal Pearl Natural
60 x 60 cm. PR6060L
60 x 60 cm. Anti-Slip Rect. PR6060R



Eternal Pearl Natural
60 x 120 cm.

P6012L



Eternal Pearl Natural
120 x 120 cm.

P1212L



Variación gráfica | Different patterns: 4

Espesor | Thickness: 6 mm.

Formato / Size	Pz/Box	M ² /Box	Kg/Box	M ² /Pa	Box/Pa	Kg/Pa
120 x 120	1	1,44	29,00	60,48	42	1.218
60 x 120	2	1,44	29,00	57,60	40	1.160
60 x 60	3	1,08	22,00	51,84	48	1.056

Rodapié / Skirting	Size	TR	PCK
120 x 120 Natural RC1212	10 x 60	29	15
60 x 120 Natural RC6012	10 x 60	29	15
60 x 60 Natural RC6060	10 x 60	24	15

Ver el packing de B|Plus en la página / See B|Plus packing on the page 311



Se aconseja uso del Sistema Nivelado
We recommend using Levelling System to fix the tiles
Ver pág. 314 / See page 314

Eternal Pearl Natural 60 x 120 cm. Pavimento Eternal Pearl Natural 120 x 120 cm.



Eternal

Porcelánico / Porcelain tiles



Eternal Pearl Pulido
260 x 120 cm.

BP2612P



MF

Eternal Pearl Pulido
60 x 120 cm.

P6012P



MF

Eternal Pearl Pulido
120 x 120 cm.

P1212P

Variación gráfica | Different patterns: 4
Espesor | Thickness: 7 mm.

Formato / Size	Pz/Box	M ² /Box	Kg/Box	M ² /Pa	Box/Pa	Kg/Pa	Rodapié / Skirting	Size	TR	PCK
120 x 120	1	1,44	29,00	60,48	42	1.218	120 x 120 Pulido RC1212	10 x 60	32	15
60 x 120	2	1,44	29,00	57,60	40	1.160	60 x 120 Pulido RC6012	10 x 60	31	15

Ver el packing de B|Plus en la página / See B|Plus packing on the page 311

Se aconseja uso del Sistema Nivelado
We recommend using Levelling System to fix the tiles
Ver pág. 314 / See page 314

Eternal Pearl Pulido 260 x 120 cm. Pavimento Eternal Pearl Pulido 120 x 120 cm.



Eternal

Porcelánico / Porcelain tiles



Eternal Pearl Natural
80 x 160 cm. P8016L



Eternal Pearl Pulido
80 x 160 cm. P8016P



Eternal Pearl Natural
80 x 80 cm. PR8080L



Eternal Pearl Pulido
80 x 80 cm. PR8080P

Formato / Size	Pz/Box	M ² /Box	Kg/Box	M ² /Pa	Box/Pa	Kg/Pa	Rodapié Corte / Cut Skirting	Size	TR	PCK
80 x 160	1	1,28	26,00	53,76	42	1.092	80 x 160 Natural RC8016	10 x 80	35	14
							80 x 160 Pulido RC8016	10 x 80	37	14
80 x 80	2	1,28	26,00	61,44	48	1.248	80 x 80 Natural RC8080	10 x 80	31	14
							80 x 80 Pulido RC8080	10 x 80	33	14

Se aconseja uso del Sistema Nivelado
We recommend using Levelling System to fix the tiles
Ver pág. 314 / See page 314

Eternal Pearl Pulido 80 x 160 cm. Pavimento Eternal Pearl Pulido 80 x 80 cm.



Eternal

Porcelánico / Porcelain tiles



B|PLUS
LARGE SIZE SURFACES



Eternal Dark Natural
260 x 120 cm.

BP2612R

(C)



Eternal Dark Natural
60 x 60 cm.

PR6060L



Eternal Dark Natural
60 x 120 cm.

P6012R

(C)



(MF)



Eternal Dark Natural
120 x 120 cm.

P1212R

(C)



(MF)

Variación gráfica | Different patterns: 4

Espesor | Thickness: 6 mm.

Formato / Size	Pz/Box	M ² /Box	Kg/Box	M ² /Pa	Box/Pa	Kg/Pa	Rodapié / Skirting	Size	TR	PCK
120 x 120	1	1,44	29,00	60,48	42	1.218	120 x 120 Natural RC1212	10 x 60	29	15
60 x 120	2	1,44	29,00	57,60	40	1.160	60 x 120 Natural RC6012	10 x 60	29	15
60 x 60	3	1,08	22,00	51,84	48	1.056	60 x 60 Natural RC6060	10 x 60	24	15

Ver el packing de B|Plus en la página / See B|Plus packing on the page 311



Se aconseja uso del Sistema Nivelado
We recommend using Levelling System to fix the tiles
Ver pág. 314 / See page 314

Eternal Dark Natural 260 x 120 cm. Pavimento Eternal Dark Natural 120 x 120 cm.



Eternal

Porcelánico / Porcelain tiles



Eternal Dark Pulido
260 x 120 cm.

BP2612RP



MF

Eternal Dark Pulido
60 x 120 cm.

P6012RP



MF


Eternal Dark Pulido
120 x 120 cm.

P1212RP

Variación gráfica | Different patterns: 4
Espesor | Thickness: 7 mm.

Formato / Size	Pz/Box	M ² /Box	Kg/Box	M ² /Pa	Box/Pa	Kg/Pa	Rodapié / Skirting	Size	TR	PCK
120 x 120	1	1,44	29,00	60,48	42	1.218	120 x 120 Pulido RC1212	10 x 60	32	15
60 x 120	2	1,44	29,00	57,60	40	1.160	60 x 120 Pulido RC6012	10 x 60	31	15

Ver el packing de B|Plus en la página / See B|Plus packing on the page 311

 Se aconseja uso del Sistema Nivelado
We recommend using Levelling System to fix the tiles
Ver pág. 314 / See page 314

Eternal Dark Pulido 260 x 120 cm. Pavimento Eternal Dark Pulido 120 x 120 cm.



Eternal

Porcelánico / Porcelain tiles



Eternal Dark Pulido 80 x 160 cm. Pavimento Eternal Dark Pulido 80 x 80 cm.



Eternal Dark Natural
80 x 160 cm. P8016R



Eternal Dark Pulido
80 x 160 cm. P8016RP



Eternal Dark Natural
80 x 80 cm. PR8080R



Eternal Dark Pulido
80 x 80 cm. PR8080RP




Rodapié Corte / Cut Skirting		Size	TR	PCK
80 x 160 Natural RC8016		10 x 80	35	14
80 x 160 Pulido RC8016		10 x 80	37	14
80 x 80 Natural RC8080		10 x 80	31	14
80 x 80 Pulido RC8080		10 x 80	33	14

Formato / Size	Pz/Box	M ² /Box	Kg/Box	M ² /Pa	Box/Pa	Kg/Pa
80 x 160	1	1,28	26,00	53,76	42	1.092
80 x 80	2	1,28	26,00	61,44	48	1.248

Se aconseja uso del Sistema Nivelado
We recommend using Levelling System to fix the tiles
Ver pág. 314 / See page 314

Eternal

Pasta blanca / White body tiles



Eternal Cream 33,3 x 100 cm. WB3310R




Eternal Pearl 33,3 x 100 cm. WB3310R



Section Eternal Cream 33,3 x 100 cm. WB3310RB



Section Eternal Pearl 33,3 x 100 cm. WB3310RB



Eternal Taupe 33,3 x 100 cm. WB3310R



Eternal Dark 33,3 x 100 cm. WB3310R



Section Eternal Taupe 33,3 x 100 cm. WB3310RB



Section Eternal Dark 33,3 x 100 cm. WB3310RB


Pavimento coordinado / Coordinated floor tiles



Eternal Cream Natural 60 x 60 cm. PR6060L



Eternal Taupe Natural 60 x 60 cm. PR6060L



Eternal Pearl Natural 60 x 60 cm. PR6060L



Eternal Dark Natural 60 x 60 cm. PR6060L


Se aconseja uso del Sistema Nivelado
We recommend using Levelling System to fix the tiles
Ver pág. 314 / See page 314

Eternal Pearl 33,3 x 100 cm. Section Eternal Pearl 33,3 x 100 cm. Pavimento Eternal Pearl Natural 60 x 60 cm.



Eternal

Pasta blanca / White body tiles



Eternal Cream Natural 30 x 90 cm. WB3090L




Hoot Eternal Cream Natural 30 x 90 cm. WB3090R



Eternal Taupe Natural 30 x 90 cm. WB3090L




Hoot Eternal Taupe Natural 30 x 90 cm. WB3090R




Eternal Pearl Natural 30 x 90 cm. WB3090L



Hoot Eternal Pearl Natural 30 x 90 cm. WB3090R



Eternal Dark Natural 30 x 90 cm. WB3090L



Hoot Eternal Dark Natural 30 x 90 cm. WB3090R

Pavimento coordinado / Coordinated floor tiles



Eternal Cream Natural 60 x 60 cm. PR6060L



Eternal Taupe Natural 60 x 60 cm. PR6060L



Eternal Pearl Natural 60 x 60 cm. PR6060L



Eternal Dark Natural 60 x 60 cm. PR6060L

Formato / Size	Pz/Box	M ² /Box	Kg/Box	M ² /Pa	Box/Pa	Kg/Pa	Rodapié Corte / Cut Skirting	Size	TR	PCK
30 x 90	4	1,08	20,50	51,84	48	984	60 x 60 Natural RC6060	10 x 60	24	15
60 x 60	3	1,08	22,00	51,84	48	1.056				


Se aconseja uso del Sistema Nivelado
We recommend using Levelling System to fix the tiles
Ver pág. 314 / See page 314

Eternal Taupe Natural 30 x 90 cm. Hoot Eternal Taupe Natural 30 x 90 cm. Pavimento Eternal Taupe Natural 60 x 60 cm.



Eternal

Pasta blanca / White body tiles



Eternal Cream
30 x 60 cm. WB3060R



Corn Eternal Cream
30 x 60 cm. WB3060R



Eternal Pearl
30 x 60 cm. WB3060R



Corn Eternal Pearl
30 x 60 cm. WB3060R

Pavimento coordinado / Coordinated floor tiles



Eternal Cream Natural
60 x 60 cm. PR6060L



Eternal Taupe Natural
60 x 60 cm. PR6060L



Eternal Pearl Natural
60 x 60 cm. PR6060L



Eternal Dark Natural
60 x 60 cm. PR6060L

Se aconseja uso del Sistema Nivelado
We recommend using Levelling System to fix the tiles
Ver pág. 314 / See page 314

Eternal Cream 30 x 60 cm. Corn Eternal Cream 30 x 60 cm.



Florence

Porcelánico / Porcelain tiles



B|PLUS
LARGE SIZE SURFACES



Florence Beige 260 x 120 cm. BP2612LB



Florence Beige 60 x 120 cm. P6012LB

MF




Florence Beige 120 x 120 cm. P1212LB

MF

Variación gráfica | Different patterns: 4
Espesor | Thickness: 6 mm.

Formato / Size	Pz/Box	M ² /Box	Kg/Box	Box/Pa	M ² /Pa	Kg/Pa	Rodapié Corte / Cut Skirting	Size	TR	PCK
120 x 120	1	1,44	29,00	42	60,48	1.218	120 x 120 Natural RC1212	10 x 60	29	15
60 x 120	2	1,44	29,00	40	57,60	1.160	60 x 120 Natural RC6012	10 x 60	29	15

Ver el packing de B|Plus en la página / See B|Plus packing on the page 311

 Se aconseja uso del Sistema Nivelado
We recommend using Levelling System to fix the tiles
Ver pág. 314 / See page 314

Florence Beige 260 x 120 cm. Pavimento Florence Beige 120 x 120 cm.



Florence

Porcelánico / Porcelain tiles



B|PLUS
LARGE SIZE SURFACES



Florence Miele
260 x 120 cm.

BP2612LB



MF

Florence Miele
60 x 120 cm.

P6012LB



MF


Florence Miele
120 x 120 cm.

P1212LB

Variación gráfica | Different patterns: 4
Espesor | Thickness: 6 mm.

Formato / Size	Pz/Box	M ² /Box	Kg/Box	Box/Pa	M ² /Pa	Kg/Pa	Rodapié Corte / Cut Skirting	Size	TR	PCK
120 x 120	1	1,44	29,00	42	60,48	1.218	120 x 120 Natural RC1212	10 x 60	29	15
60 x 120	2	1,44	29,00	40	57,60	1.160	60 x 120 Natural RC6012	10 x 60	29	15

Ver el packing de B|Plus en la página / See B|Plus packing on the page 311

 Se aconseja uso del Sistema Nivelado
We recommend using Levelling System to fix the tiles
Ver pág. 314 / See page 314

Florence Miele 260 x 120 cm. Pavimento Florence Miele 120 x 120 cm.



Florence

Porcelánico / Porcelain tiles



B|PLUS
LARGE SIZE SURFACES



Florence Bianco 260 x 120 cm. BP2612LB



MF

Florence Bianco 60 x 120 cm. P6012LB




MF

Florence Bianco 120 x 120 cm. P1212LB

Variación gráfica | Different patterns: 4
Espesor | Thickness: 6 mm.

Formato / Size	Pz/Box	M ² /Box	Kg/Box	Box/Pa	M ² /Pa	Kg/Pa	Rodapié Corte / Cut Skirting	Size	TR	PCK
120 x 120	1	1,44	29,00	42	60,48	1.218	120 x 120 Natural RC1212	10 x 60	29	15
60 x 120	2	1,44	29,00	40	57,60	1.160	60 x 120 Natural RC6012	10 x 60	29	15

Ver el packing de B|Plus en la página / See B|Plus packing on the page 311

 Se aconseja uso del Sistema Nivelado
We recommend using Levelling System to fix the tiles
Ver pág. 314 / See page 314

Florence Bianco 60 x 120 cm. Bamboo Vermont Earth 30 x 90 cm. Pavimento Florence Bianco 120 x 120 cm.



Florence

Porcelánico / Porcelain tiles



B|PLUS
LARGE SIZE SURFACES



Florence Grigio
260 x 120 cm.

BP2612LB



MF

Florence Grigio
60 x 120 cm.

P6012LB



MF

Florence Grigio
120 x 120 cm.

P1212LB

Variación gráfica | Different patterns: 4

Espesor | Thickness: 6 mm.

Formato / Size	Pz/Box	M ² /Box	Kg/Box	Box/Pa	M ² /Pa	Kg/Pa	Rodapié Corte / Cut Skirting	Size	TR	PCK
120 x 120	1	1,44	29,00	42	60,48	1.218	120 x 120 Natural RC1212	10 x 60	29	15
60 x 120	2	1,44	29,00	40	57,60	1.160	60 x 120 Natural RC6012	10 x 60	29	15

Ver el packing de B|Plus en la página / See B|Plus packing on the page 311



Se aconseja uso del Sistema Nivelado
We recommend using Levelling System to fix the tiles
Ver pág. 314 / See page 314

Venice Grigio 260 x 120 cm. Bamboo Vermont Cedar 30 x 90 cm. Pavimento Florence Grigio 120 x 120 cm.



Fontana

Porcelánico / Porcelain tiles




B|THIN
THE LIGHT SURFACES



Fontana Natural
60 x 120 cm.

BT6012LB




Fontana Pulido
60 x 120 cm.

BT6012P

Rodapié Corte / Cut Skirting	Size	TR	PCK
60 x 120 Natural RC6012	10 x 60	29	21
60 x 120 Pulido RC6012	10 x 60	31	21

Formato / Size	Pz/Box	M ² /Box	Kg/Box	M ² /Pa	Box/Pa	Kg/Pa
60 x 120 B Thin Natural	2	1,44	20,00	72,00	50	1.000
60 x 120 B Thin Pulido	2	1,44	20,00	64,80	45	900

 Se aconseja uso del Sistema Nivelado
We recommend using Levelling System to fix the tiles
Ver pág. 314 / See page 314

Fontana Pulido 60 x 120 cm. Pavimento Fontana Pulido 60 x 120 cm.



Foresta

Porcelánico / Porcelain tiles

Pavimento Foresta Noce 20 x 120 cm.



Foresta Faggio
20 x 120 cm.

P2012LB



Foresta Quercia
20 x 120 cm.

P2012LB



Rodapié Corte / Cut Skirting	Size	TR	PCK
20 x 120 Natural	10 x 60	25	15

Formato / Size	Pz/Box	M ² /Box	Kg/Box	M ² /Pa	Box/Pa	Kg/Pa
20 x 120	5	1,20	24,00	57,60	48	1.152



Se aconseja uso del Sistema Nivelado
We recommend using Levelling System to fix the tiles
Ver pág. 314 / See page 314

Ejemplos de colocación / Examples of placement



Foresta

Pasta blanca / White body tiles



Ergon Foresta Faggio
60 x 120 cm.

WB6012R

Pavimento coordinado / Coordinated floor tiles



Foresta Faggio
20 x 120 cm.

P2012LB

Formato / Size	Pz/Box	M ² /Box	Kg/Box	M ² /Pa	Box/Pa	Kg/Pa
60 x 120 Pasta Blanca	2	1,44	28,00	43,20	30	840
20 x 120	5	1,20	24,00	57,60	48	1.152



Se aconseja uso del Sistema Nivelado
We recommend using Levelling System to fix the tiles
Ver pág. 314 / See page 314

Ergon Foresta Faggio 60 x 120 cm.



CARACTERÍSTICAS TÉCNICAS / TECHNICAL CHARACTERISTICS

Porcelánico Porcelain tiles 280 x 120 cm. 110,24" x 47,24"		Deslizamiento Slip	MOHS (Dureza) Strength Resistance	PEI		Absorción de Agua Water Absorption	Resistencia Química / Chemical Resistance								Resistencia a las Manchas Stain Resistance			Resistencia Mecánica Mechanical Resistance	
Modelo Model	Color Color			Clase Class	Etapas Abrasion Stage		P.D. Limpieza Cleaning	Aditivos Additivos Additive pools water	Ácidos y Alcalis Acids and Alkalis (Baja concentración) (Low concentration)				Ácidos y Alcalis Acids and Alkalis (Alta concentración) (High concentration)				Con Acción Trazante Tracing Action	Con Acción Química Oxidante Chemical Oxidize Action	Con Acción Fílmica Filmic Action
BLANCO	Natural	0	6	4	12000	<0,5%	GA	GA	GLA	GLA	GLA	GHA	GHA	GHA	5	5	5	RESISTE	>35N/mm ²
	Pulido	0	4	4	12000	<0,5%	GA	GA	GLA	GLA	GLA	GHB	GHB	GHB	5	5	5	RESISTE	>35N/mm ²
BORA-BORA	Natural	1 R9	4	2	600	<0,5%	GA	GA	GLA	GLA	GLA	GHA	GHA	GHA	5	5	5	RESISTE	>35N/mm ²
	Pulido	0	6	2	600	<0,5%	GA	GA	GLA	GLA	GLA	GHA	GHA	GHA	5	5	5	RESISTE	>35N/mm ²
ELECTRA	Sand Natural	1 R10	5	4	12000	<0,5%	GA	GA	GLA	GLA	GLA	GHA	GHA	GHA	5	5	5	RESISTE	>35N/mm ²
	Sand Pulido	0	4	4	2100	<0,5%	GA	GA	GLA	GLA	GLA	GHB	GHB	GHB	5	5	5	RESISTE	>35N/mm ²
	Almond Natural	1 R10	5	4	6000	<0,5%	GA	GA	GLA	GLA	GLA	GHA	GHA	GHA	5	5	5	RESISTE	>35N/mm ²
	Almond Pulido	0	4	4	6000	<0,5%	GA	GA	GLA	GLA	GLA	GHB	GHB	GHB	5	5	5	RESISTE	>35N/mm ²
	Pearl Natural	1 R10	5	4	6000	<0,5%	GA	GA	GLA	GLA	GLA	GHA	GHA	GHA	5	5	5	RESISTE	>35N/mm ²
	Pearl Pulido	0	4	4	2100	<0,5%	GA	GA	GLA	GLA	GLA	GHB	GHB	GHB	5	5	5	RESISTE	>35N/mm ²
	Black Natural	1 R10	5	2	600	<0,5%	GA	GA	GLA	GLA	GLA	GHA	GHA	GHA	5	5	5	RESISTE	>35N/mm ²
	Black Pulido	0	4	2	600	<0,5%	GA	GA	GLA	GLA	GLA	GHB	GHB	GHB	5	5	5	RESISTE	>35N/mm ²

CARACTERÍSTICAS TÉCNICAS / TECHNICAL CHARACTERISTICS

Porcelánico Porcelain tiles 260 x 120 cm. 102,36" x 47,24"		Deslizamiento Slip	MOHS (Dureza) Strength Resistance	PEI		Absorción de Agua Water Absorption	Resistencia Química / Chemical Resistance								Resistencia a las Manchas Stain Resistance			Resistencia Mecánica Mechanical Resistance	
Modelo Model	Color Color			Clase Class	Etapas Abrasion Stage		P.D. Limpieza Cleaning	Aditivos Additivos Additive pools water	Ácidos y Alcalis Acids and Alkalis (Baja concentración) (Low concentration)				Ácidos y Alcalis Acids and Alkalis (Alta concentración) (High concentration)				Con Acción Trazante Tracing Action	Con Acción Química Oxidante Chemical Oxidize Action	Con Acción Fílmica Filmic Action
ETERNAL	Cream Natural	1	6	4	6000	<0,5%	GA	GA	GLA	GLA	GLA	GHA	GHA	GHA	5	5	5	RESISTE	>35N/mm ²
	Cream Pulido	0	4	4	6000	<0,5%	GA	GA	GLA	GLA	GLA	GHB	GHB	GHB	5	5	5	RESISTE	>35N/mm ²
	Taupe Natural	1	6	3	1500	<0,5%	GA	GA	GLA	GLA	GLA	GHA	GHA	GHA	5	5	5	RESISTE	>35N/mm ²
	Taupe Pulido	0	4	3	1500	<0,5%	GA	GA	GLA	GLA	GLA	GHB	GHB	GHB	5	5	5	RESISTE	>35N/mm ²
	Pearl Natural	1	6	4	6000	<0,5%	GA	GA	GLA	GLA	GLA	GHA	GHA	GHA	5	5	5	RESISTE	>35N/mm ²
	Pearl Pulido	0	4	4	6000	<0,5%	GA	GA	GLA	GLA	GLA	GHB	GHB	GHB	5	5	5	RESISTE	>35N/mm ²
	Dark Natural	1	6	3	1500	<0,5%	GA	GA	GLA	GLA	GLA	GHA	GHA	GHA	5	5	5	RESISTE	>35N/mm ²
	Dark Pulido	0	4	3	1500	<0,5%	GA	GA	GLA	GLA	GLA	GHB	GHB	GHB	5	5	5	RESISTE	>35N/mm ²
FLORENCE	Beige	1	5	4	12000	<0,5%	GA	GA	GLA	GLA	GLA	GHA	GHA	GHA	5	5	5	RESISTE	>35N/mm ²
	Miele	1	5	4	12000	<0,5%	GA	GA	GLA	GLA	GLA	GHA	GHA	GHA	5	5	5	RESISTE	>35N/mm ²
	Bianco	1	5	4	12000	<0,5%	GA	GA	GLA	GLA	GLA	GHA	GHA	GHA	5	5	5	RESISTE	>35N/mm ²
	Grigio	1	5	4	6000	<0,5%	GA	GA	GLA	GLA	GLA	GHA	GHA	GHA	5	5	5	RESISTE	>35N/mm ²

Porcelánico Porcelain tiles 260 x 120 cm. 102,36" x 47,24"		Deslizamiento Slip	MOHS (Dureza) Strength Resistance	PEI		Absorción de Agua Water Absorption	Resistencia Química / Chemical Resistance								Resistencia a las Manchas Stain Resistance			Resistencia Mecánica Mechanical Resistance	
Modelo Model	Color Color			Clase Class	Etapas Abrasion Stage		P.D. Limpieza Cleaning	Aditivos Additivos Additive pools water	Ácidos y Alcalis Acids and Alkalis (Baja concentración) (Low concentration)				Ácidos y Alcalis Acids and Alkalis (Alta concentración) (High concentration)				Con Acción Trazante Tracing Action	Con Acción Química Oxidante Chemical Oxidize Action	Con Acción Fílmica Filmic Action
ADAGGIO	Gold Pulido	0	4	4	12000	<0,5%	GA	GA	GLA	GLA	GLA	GHB	GHB	GHB	5	5	5	RESISTE	>35N/mm ²
ASPHALT	Grit	1	6	4	12000	<0,5%	GA	GA	GLA	GLA	GLA	GHA	GHA	GHA	5	5	5	RESISTE	>35N/mm ²
	Mud	1	6	4	2100	<0,5%	GA	GA	GLA	GLA	GLA	GHA	GHA	GHA	5	5	5	RESISTE	>35N/mm ²
	Off White	1	6	4	12000	<0,5%	GA	GA	GLA	GLA	GLA	GHA	GHA	GHA	5	5	5	RESISTE	>35N/mm ²
	Fume	1	6	4	2100	<0,5%	GA	GA	GLA	GLA	GLA	GHA	GHA	GHA	5	5	5	RESISTE	>35N/mm ²
BELLAGIO	Natural	1	6	4	12000	<0,5%	GA	GA	GLA	GLA	GLA	GHA	GHA	GHA	5	5	5	RESISTE	>35N/mm ²
	Pulido	0	4	4	12000	<0,5%	GA	GA	GLA	GLA	GLA	GHB	GHB	GHB	5	5	5	RESISTE	>35N/mm ²
BLACK	Matt	0	4	1	150	<0,5%	GA	GA	GLA	GLA	GLA	GHA	GHA	GHA	5	5	5	RESISTE	>35N/mm ²
BLANCO	Natural	0	6	4	12000	<0,5%	GA	GA	GLA	GLA	GLA	GHA	GHA	GHA	5	5	5	RESISTE	>35N/mm ²
	Pulido	0	4	4	12000	<0,5%	GA	GA	GLA	GLA	GLA	GHB	GHB	GHB	5	5	5	RESISTE	>35N/mm ²
BLOSSOM	-	0	5	4	1200	<0,5%	GA	GA	GLA	GLA	GLA	GHA	GHA	GHA	5	5	5	RESISTE	>35N/mm ²
CANYON	Bone	2 R10	6	4	12000	<0,5%	GA	GA	GLA	GLA	GLA	GHA	GHA	GHA	5	5	5	RESISTE	>35N/mm ²
	Beige	2R10	6	4	12000	<0,5%	GA	GA	GLA	GLA	GLA	GHA	GHA	GHA	5	5	5	RESISTE	>35N/mm ²
	Grey	2 R10	6	4	6000	<0,5%	GA	GA	GLA	GLA	GLA	GHA	GHA	GHA	5	5	5	RESISTE	>35N/mm ²
	Black	2 R10	6	3	1500	<0,5%	GA	GA	GLA	GLA	GLA	GHA	GHA	GHA	5	5	5	RESISTE	>35N/mm ²
CONCEPT	Cream	0	5	4	12000	<0,5%	GA	GA	GLA	GLA	GLA	GHA	GHA	GHA	5	5	5	RESISTE	>35N/mm ²
	Cream Pulido	0	4	4	6000	<0,5%	GA	GA	GLA	GLA	GLA	GHB	GHB	GHB	5	5	5	RESISTE	>35N/mm ²
	Pearl	0	5	4	12000	<0,5%	GA	GA	GLA	GLA	GLA	GHA	GHA	GHA	5	5	5	RESISTE	>35N/mm ²
	Pearl Pulido	0	4	4	6000	<0,5%	GA	GA	GLA	GLA	GLA	GHB	GHB	GHB	5	5	5	RESISTE	>35N/mm ²
	Grey	0	5	4	2100	<0,5%	GA	GA	GLA	GLA	GLA	GHA	GHA	GHA	5	5	5	RESISTE	>35N/mm ²
	Grey Pulido	0	4	4	2100	<0,5%	GA	GA	GLA	GLA	GLA	GHB	GHB	GHB	5	5	5	RESISTE	>35N/mm ²
	Black	0	5	2	600	<0,5%	GA	GA	GLA	GLA	GLA	GHA	GHA	GHA	5	5	5	RESISTE	>35N/mm ²
	Black Pulido	0	4	2	600	<0,5%	GA	GA	GLA	GLA	GLA	GHB	GHB	GHB	5	5	5	RESISTE	>35N/mm ²
CREAM	Natural	0	6	4	2100	<0,5%	GA	GA	GLA	GLA	GLA	GHA	GHA	GHA	5	5	5	RESISTE	>35N/mm ²
	Pulido	0	4	4	2100	<0,5%	GA	GA	GLA	GLA	GLA	GHB	GHB	GHB	5	5	5	RESISTE	>35N/mm ²
DOME	Anthracite	2	8	3	1500	<0,5%	GA	GA	GLA	GLA	GLA	GHA	GHA	GHA	5	5	5	RESISTE	>35N/mm ²
	Ash	2	8	4	12000	<0,5%	GA	GA	GLA	GLA	GLA	GHA	GHA	GHA	5	5	5	RESISTE	>35N/mm ²
	Bone	2	8	4	12000	<0,5%	GA	GA	GLA	GLA	GLA	GHA	GHA	GHA	5	5	5	RESISTE	>35N/mm ²
DUCALE	Nut	2	8	4	12000	<0,5%	GA	GA	GLA	GLA	GLA	GHA	GHA	GHA	5	5	5	RESISTE	>35N/mm ²
	Cedar	1	6	4	2100	<0,5%	GA	GA	GLA	GLA	GLA	GHA	GHA	GHA	5	5	5	RESISTE	>35N/mm ²
	Henna	1	6	3	1500	<0,5%	GA	GA	GLA	GLA	GLA	GHA	GHA	GHA	5	5	5	RESISTE	>35N/mm ²
	Moon	1	6	4	2100	<0,5%	GA	GA	GLA	GLA	GLA	GHA	GHA	GHA	5	5	5	RESISTE	>35N/mm ²
ELYT	Pulido	0	4	4	12000	<0,5%	GA	GA	GLA	GLA	GLA	GHB	GHB	GHB	5	5	5	RESISTE	>35N/mm ²

Porcelánico Porcelain tiles 240 x 120 cm. 47,24" x 94,48"		Deslizamiento Slip	MOHS (Dureza) Strength Resistance	PEI		Absorción de Agua Water Absorption	Resistencia Química / Chemical Resistance								Resistencia a las Manchas Stain Resistance			Resistencia Mecánica Mechanical Resistance	
Modelo Model	Color Color			Clase Class	Etapas Abrasion Stage		P.D. Limpieza Cleaning	Aditivos Additivos Additive pools water	Ácidos y Alcalis Acids and Alkalis (Baja concentración) (Low concentration)				Ácidos y Alcalis Acids and Alkalis (Alta concentración) (High concentration)				Con Acción Trazante Tracing Action	Con Acción Química Oxidante Chemical Oxidize Action	Con Acción Fílmica Filmic Action
ARKETY	Grey	0	6	4	6000	<0,5%	GA	GA	GLA	GLA	GLA	GHA	GHA	GHA	5	5	5	RESISTE	>35N/mm ²
	Sand	0	6	4	12000	<0,5%	GA	GA	GLA	GLA	GLA	GHA	GHA	GHA	5	5	5	RESISTE	>35N/mm ²
BAYONA	Ivory Natural	0	6	4	12000	<0,5%	GA	GA	GLA	GLA	GLA	GHA	GHA	GHA	5	5	5	RESISTE	>35N/mm ²
	Ivory Pulido	0	4	4	12000	<0,5%	GA	GA	GLA	GLA	GLA	GHB	GHB						

CARACTERÍSTICAS TÉCNICAS / TECHNICAL CHARACTERISTICS

Porcelánico Porcelain tiles 120 x 120 cm. 47,24" x 47,24"		Deslizamiento Slip		MOHS (Dureza) Strength Resistance	PEI	Absorción de Agua Water Absorption	Resistencia Química / Chemical Resistance										Resistencia a las Manchas Stain Resistance			Resistencia Mecánica Mechanical Resistance	
Modelo Model	Color Color	Péndulo UNE 41.901	Rampa Ramp DIN 51.130				Clase Class	Etapas Abrasion Abrasion Stage	P.B. Limpieza Cleaning	Aditivos Additive pools water	Ácidos y Alcalis Acids and Alkalies (Baja concentración) (Low concentration)			Ácidos y Alcalis Acids and Alkalies (Alta concentración) (High concentration)				Con Acción Trazante Tracing Action	Con Acción Química Oxidante Chemical Oxidize Action	Con Acción Física Firmic Action	Resistencia a la helada Frost Resis- tance
ASTRA	Ivory	2	R10	8	4	12000	<0,5%	GA	GA	GLA	GLA	GLA	GHA	GHA	GHA	5	5	5	RESISTE	>35N/mm ²	
	Pearl	2	R10	8	4	12000	<0,5%	GA	GA	GLA	GLA	GLA	GHA	GHA	GHA	5	5	5	RESISTE	>35N/mm ²	
	Grey	2	R10	8	4	6000	<0,5%	GA	GA	GLA	GLA	GLA	GHA	GHA	GHA	5	5	5	RESISTE	>35N/mm ²	
BAYONA	Grey Natural	0	R9	6	3	750	<0,5%	GA	GA	GLA	GLA	GLA	GHA	GHA	GHA	5	5	5	RESISTE	>35N/mm ²	
	Grey Pulido	0	-	4	3	750	<0,5%	GA	GA	GLA	GLA	GLA	GHB	GHB	GHB	5	5	5	RESISTE	>35N/mm ²	
	Ivory Natural	0	R9	6	4	12000	<0,5%	GA	GA	GLA	GLA	GLA	GHA	GHA	GHA	5	5	5	RESISTE	>35N/mm ²	
	Ivory Pulido	0	-	4	4	12000	<0,5%	GA	GA	GLA	GLA	GLA	GHB	GHB	GHB	5	5	5	RESISTE	>35N/mm ²	
	Silver Natural	0	R9	6	4	6000	<0,5%	GA	GA	GLA	GLA	GLA	GHA	GHA	GHA	5	5	5	RESISTE	>35N/mm ²	
	Silver Pulido	0	-	4	4	6000	<0,5%	GA	GA	GLA	GLA	GLA	GHB	GHB	GHB	5	5	5	RESISTE	>35N/mm ²	
BELLAGIO	Natural	1	-	6	4	12000	<0,5%	GA	GA	GLA	GLA	GLA	GHA	GHA	GHA	5	5	5	RESISTE	>35N/mm ²	
	Pulido	0	-	4	4	12000	<0,5%	GA	GA	GLA	GLA	GLA	GHB	GHB	GHB	5	5	5	RESISTE	>35N/mm ²	
BLANCO	Natural	0	-	6	4	12000	<0,5%	GA	GA	GLA	GLA	GLA	GHA	GHA	GHA	5	5	5	RESISTE	>35N/mm ²	
	Pulido	0	-	4	4	12000	<0,5%	GA	GA	GLA	GLA	GLA	GHB	GHB	GHB	5	5	5	RESISTE	>35N/mm ²	
BORA-BORA	Natural	1	R9	4	2	600	<0,5%	GA	GA	GLA	GLA	GLA	GHA	GHA	GHA	5	5	5	RESISTE	>35N/mm ²	
	Pulido	0	-	6	2	600	<0,5%	GA	GA	GLA	GLA	GLA	GHA	GHA	GHA	5	5	5	RESISTE	>35N/mm ²	
CANYON	Bone	2	R10	6	4	12000	<0,5%	GA	GA	GLA	GLA	GLA	GHA	GHA	GHA	5	5	5	RESISTE	>35N/mm ²	
	Beige	2	R10	6	4	12000	<0,5%	GA	GA	GLA	GLA	GLA	GHA	GHA	GHA	5	5	5	RESISTE	>35N/mm ²	
	Grey	2	R10	6	4	6000	<0,5%	GA	GA	GLA	GLA	GLA	GHA	GHA	GHA	5	5	5	RESISTE	>35N/mm ²	
CAPITAL	Black	2	R10	6	3	1500	<0,5%	GA	GA	GLA	GLA	GLA	GHA	GHA	GHA	5	5	5	RESISTE	>35N/mm ²	
	Beige	1	R10	6	4	2100	<0,5%	GA	GA	GLA	GLA	GLA	GHA	GHA	GHA	5	5	5	RESISTE	>35N/mm ²	
	Blanco	1	R10	6	4	12000	<0,5%	GA	GA	GLA	GLA	GLA	GHA	GHA	GHA	5	5	5	RESISTE	>35N/mm ²	
CONCEPT	Perla	1	R10	6	4	2100	<0,5%	GA	GA	GLA	GLA	GLA	GHA	GHA	GHA	5	5	5	RESISTE	>35N/mm ²	
	Marengo	1	R10	6	2	600	<0,5%	GA	GA	GLA	GLA	GLA	GHA	GHA	GHA	5	5	5	RESISTE	>35N/mm ²	
	Cream	0	-	5	4	12000	<0,5%	GA	GA	GLA	GLA	GLA	GHA	GHA	GHA	5	5	5	RESISTE	>35N/mm ²	
	Cream Anti-Slip	3	R11	8	4	12000	<0,5%	GA	GA	GLA	GLA	GLA	GHA	GHA	GHA	5	5	5	RESISTE	>35N/mm ²	
	Cream Pulido	0	-	4	4	6000	<0,5%	GA	GA	GLA	GLA	GLA	GHB	GHB	GHB	5	5	5	RESISTE	>35N/mm ²	
	Pearl	0	-	5	4	12000	<0,5%	GA	GA	GLA	GLA	GLA	GHA	GHA	GHA	5	5	5	RESISTE	>35N/mm ²	
CREAM CHAMBER	Pearl Anti-Slip	3	R11	8	4	12000	<0,5%	GA	GA	GLA	GLA	GLA	GHA	GHA	GHA	5	5	5	RESISTE	>35N/mm ²	
	Pearl Pulido	0	-	4	4	6000	<0,5%	GA	GA	GLA	GLA	GLA	GHB	GHB	GHB	5	5	5	RESISTE	>35N/mm ²	
	Grey	0	-	5	4	2100	<0,5%	GA	GA	GLA	GLA	GLA	GHA	GHA	GHA	5	5	5	RESISTE	>35N/mm ²	
	Grey Anti-Slip	3	R11	8	4	6000	<0,5%	GA	GA	GLA	GLA	GLA	GHA	GHA	GHA	5	5	5	RESISTE	>35N/mm ²	
	Grey Pulido	0	-	4	4	2100	<0,5%	GA	GA	GLA	GLA	GLA	GHB	GHB	GHB	5	5	5	RESISTE	>35N/mm ²	
	Black	0	-	5	2	600	<0,5%	GA	GA	GLA	GLA	GLA	GHA	GHA	GHA	5	5	5	RESISTE	>35N/mm ²	
	Black Anti-Slip	3	R11	8	3	750	<0,5%	GA	GA	GLA	GLA	GLA	GHA	GHA	GHA	5	5	5	RESISTE	>35N/mm ²	
	Black Pulido	0	-	4	2	600	<0,5%	GA	GA	GLA	GLA	GLA	GHB	GHB	GHB	5	5	5	RESISTE	>35N/mm ²	
	Natural	0	R9	6	4	6000	<0,5%	GA	GA	GLA	GLA	GLA	GHA	GHA	GHA	5	5	5	RESISTE	>35N/mm ²	
	Pulido	0	-	4	4	6000	<0,5%	GA	GA	GLA	GLA	GLA	GHB	GHB	GHB	5	5	5	RESISTE	>35N/mm ²	
DOME	Anthracite	2	R10	8	2	600	<0,5%	GA	GA	GLA	GLA	GLA	GHA	GHA	GHA	5	5	5	RESISTE	>35N/mm ²	
	Anthracite Anti-Slip	3	R11	8	3	1500	<0,5%	GA	GA	GLA	GLA	GLA	GHA	GHA	GHA	5	5	5	RESISTE	>35N/mm ²	
	Ash	2	R10	8	4	12000	<0,5%	GA	GA	GLA	GLA	GLA	GHA	GHA	GHA	5	5	5	RESISTE	>35N/mm ²	
	Ash Anti-Slip	3	R11	8	4	12000	<0,5%	GA	GA	GLA	GLA	GLA	GHA	GHA	GHA	5	5	5	RESISTE	>35N/mm ²	
	Bone	2	R10	8	4	12000	<0,5%	GA	GA	GLA	GLA	GLA	GHA	GHA	GHA	5	5	5	RESISTE	>35N/mm ²	
	Bone Anti-Slip	3	R11	8	4	12000	<0,5%	GA	GA	GLA	GLA	GLA	GHA	GHA	GHA	5	5	5	RESISTE	>35N/mm ²	
	Nut	2	R10	8	4	6000	<0,5%	GA	GA	GLA	GLA	GLA	GHA	GHA	GHA	5	5	5	RESISTE	>35N/mm ²	
	Nut Anti-Slip	3	R11	8	4	6000	<0,5%	GA	GA	GLA	GLA	GLA	GHA	GHA	GHA	5	5	5	RESISTE	>35N/mm ²	
ELECTRA	Sand Natural	1	R10	5	4	12000	<0,5%	GA	GA	GLA	GLA	GLA	GHA	GHA	GHA	5	5	5	RESISTE	>35N/mm ²	
	Sand Pulido	0	-	4	4	2100	<0,5%	GA	GA	GLA	GLA	GLA	GHB	GHB	GHB	5	5	5	RESISTE	>35N/mm ²	
	Almond Natural	1	R10	5	4	6000	<0,5%	GA	GA	GLA	GLA	GLA	GHA	GHA	GHA	5	5	5	RESISTE	>35N/mm ²	
	Almond Pulido	0	-	4	4	6000	<0,5%	GA	GA	GLA	GLA	GLA	GHB	GHB	GHB	5	5	5	RESISTE	>35N/mm ²	
	Pearl Natural	1	R10	5	4	6000	<0,5%	GA	GA	GLA	GLA	GLA	GHA	GHA	GHA	5	5	5	RESISTE	>35N/mm ²	
	Pearl Pulido	0	-	4	4	2100	<0,5%	GA	GA	GLA	GLA	GLA	GHB	GHB	GHB	5	5	5	RESISTE	>35N/mm ²	
	Black Natural	1	R10	5	2	600	<0,5%	GA	GA	GLA	GLA	GLA	GHA	GHA	GHA	5	5	5	RESISTE	>35N/mm ²	
Black Pulido	0	-	4	2	600	<0,5%	GA	GA	GLA	GLA	GLA	GHB	GHB	GHB	5	5	5	RESISTE	>35N/mm ²		
ELYT	Pulido	0	-	4	4	12000	<0,5%	GA	GA	GLA	GLA	GLA	GHB	GHB	GHB	5	5	5	RESISTE	>35N/mm ²	

CARACTERÍSTICAS TÉCNICAS / TECHNICAL CHARACTERISTICS

Porcelánico Porcelain tiles 120 x 120 cm. 47,24" x 47,24"		Deslizamiento Slip		MOHS (Dureza) Strength Resistance	PEI	Absorción de Agua Water Absorption	Resistencia Química / Chemical Resistance										Resistencia a las Manchas Stain Resistance			Resistencia Mecánica Mechanical Resistance	
Modelo Model	Color Color	Péndulo UNE 41.901	Rampa Ramp DIN 51.130				Clase Class	Etapas Abrasion Abrasion Stage	P.B. Limpieza Cleaning	Aditivos Additive pools water	Ácidos y Alcalis Acids and Alkalies (Baja concentración) (Low concentration)			Ácidos y Alcalis Acids and Alkalies (Alta concentración) (High concentration)				Con Acción Trazante Tracing Action	Con Acción Química Oxidante Chemical Oxidize Action	Con Acción Física Firmic Action	Resistencia a la helada Frost Resis- tance
ETERNAL	Cream Natural	1	R9	6	4	6000	<0,5%	GA	GA	GLA	GLA	GLA	GHA	GHA	GHA	5	5	5	RESISTE	>35N/mm ²	
	Cream Pulido	0	-	4	4	6000	<0,5%	GA	GA	GLA	GLA	GLA	GHB	GHB	GHB	5	5	5	RESISTE	>35N/mm ²	
	Taupe Natural	1	R9	6	3	1500	<0,5%	GA	GA	GLA	GLA	GLA	GHA	GHA	GHA	5	5	5	RESISTE	>35N/mm ²	
	Taupe Pulido	0	-	4	3	1500	<0,5%	GA	GA	GLA	GLA	GLA	GHB	GHB	GHB	5	5	5	RESISTE	>35N/mm ²	
	Pearl Natural	1	R9	6	4	6000	<0,5%	GA	GA	GLA	GLA	GLA	GHA	GHA	GHA	5	5	5	RESISTE	>35N/mm ²	
	Pearl Pulido	0	-	4	4	6000	<0,5%	GA	GA	GLA	GLA	GLA	GHB	GHB	GHB	5	5	5	RESISTE	>35N/mm ²	
	Dark Natural	1	R9	6	3	1500	<0,5%	GA	GA	GLA	GLA	GLA	GHA	GHA	GHA	5	5	5	RESISTE	>35N/mm ²	
	Dark Pulido	0	-	4	3	1500	<0,5%	GA	GA	GLA	GLA	GLA	GHB	GHB	GHB	5	5	5	RESISTE	>35N/mm ²	
FLORENCE	Beige	1	R9	5	4	12000	<0,5%	GA	GA	GLA	GLA	GLA	GHA	GHA	GHA	5	5	5	RESISTE	>35N/mm ²	
	Miele	1	R9	5	4	12000	<0,5%	GA	GA	GLA	GLA	GLA	GHA	GHA	GHA	5					

CARACTERÍSTICAS TÉCNICAS / TECHNICAL CHARACTERISTICS

Porcelánico Porcelain tiles 60 x 120 cm. 23,62" x 47,24"		Deslizamiento Slip		MOHS (Dureza) Strength Resistance	PEI		Absorción de Agua Water Absorption	Resistencia Química / Chemical Resistance						Resistencia a las Manchas Stain Resistance			Resistencia Mecánica Mechanical Resistance			
Modelo Model	Color Color	Péndulo UNE 41.901	Rampa Ramp DIN 51.130		Clase Class	Etapas Abrasion Abrasion Stage		P.D. Limpieza Cleaning	Aditivos Agua Additive water	Ácidos y Alcalis Acids and Alkalis (Baja concentración) (Low concentration)			Ácidos y Alcalis Acids and Alkalis (Alta concentración) (High concentration)			Con Acción Trazante Tracing Action	Con Acción Química Oxidante Chemical Oxidize Action	Con Acción Física Filmic Action	Resistencia a la helada Frost Resistance	Resistencia a la flexión Bending Resistance
CANYON	Bone	2	R10	6	4	12000	<0,5%	GA	GA	GLA	GLA	GLA	GHA	GHA	GHA	5	5	5	RESISTE	>35N/mm ²
	Beige	2	R10	6	4	12000	<0,5%	GA	GA	GLA	GLA	GLA	GHA	GHA	GHA	5	5	5	RESISTE	>35N/mm ²
	Grey	2	R10	6	4	6000	<0,5%	GA	GA	GLA	GLA	GLA	GHA	GHA	GHA	5	5	5	RESISTE	>35N/mm ²
	Black	2	R10	6	3	1500	<0,5%	GA	GA	GLA	GLA	GLA	GHA	GHA	GHA	5	5	5	RESISTE	>35N/mm ²
CAPITAL	Beige	1	R10	6	4	2100	<0,5%	GA	GA	GLA	GLA	GLA	GHA	GHA	GHA	5	5	5	RESISTE	>35N/mm ²
	Blanco	1	R10	6	4	12000	<0,5%	GA	GA	GLA	GLA	GLA	GHA	GHA	GHA	5	5	5	RESISTE	>35N/mm ²
	Perla	1	R10	6	4	2100	<0,5%	GA	GA	GLA	GLA	GLA	GHA	GHA	GHA	5	5	5	RESISTE	>35N/mm ²
CONCEPT	Marengo	1	R10	6	2	600	<0,5%	GA	GA	GLA	GLA	GLA	GHA	GHA	GHA	5	5	5	RESISTE	>35N/mm ²
	Cream	0	-	5	4	12000	<0,5%	GA	GA	GLA	GLA	GLA	GHA	GHA	GHA	5	5	5	RESISTE	>35N/mm ²
	Cream Anti-Slip	3	R11	8	4	12000	<0,5%	GA	GA	GLA	GLA	GLA	GHA	GHA	GHA	5	5	5	RESISTE	>35N/mm ²
	Cream Pulido	0	-	4	4	6000	<0,5%	GA	GA	GLA	GLA	GLA	GHB	GHB	GHB	5	5	5	RESISTE	>35N/mm ²
	Pearl	0	-	5	4	12000	<0,5%	GA	GA	GLA	GLA	GLA	GHA	GHA	GHA	5	5	5	RESISTE	>35N/mm ²
	Pearl Anti-Slip	3	R11	8	4	12000	<0,5%	GA	GA	GLA	GLA	GLA	GHA	GHA	GHA	5	5	5	RESISTE	>35N/mm ²
	Pearl Pulido	0	-	4	4	6000	<0,5%	GA	GA	GLA	GLA	GLA	GHB	GHB	GHB	5	5	5	RESISTE	>35N/mm ²
	Grey	0	-	5	4	2100	<0,5%	GA	GA	GLA	GLA	GLA	GHA	GHA	GHA	5	5	5	RESISTE	>35N/mm ²
	Grey Anti-Slip	3	R11	8	4	6000	<0,5%	GA	GA	GLA	GLA	GLA	GHA	GHA	GHA	5	5	5	RESISTE	>35N/mm ²
	Grey Pulido	0	-	4	4	2100	<0,5%	GA	GA	GLA	GLA	GLA	GHB	GHB	GHB	5	5	5	RESISTE	>35N/mm ²
CREAM CHAMBER	Black	0	-	5	2	600	<0,5%	GA	GA	GLA	GLA	GLA	GHA	GHA	GHA	5	5	5	RESISTE	>35N/mm ²
	Black Anti-Slip	3	R11	8	3	750	<0,5%	GA	GA	GLA	GLA	GLA	GHA	GHA	GHA	5	5	5	RESISTE	>35N/mm ²
	Black Pulido	0	-	4	2	600	<0,5%	GA	GA	GLA	GLA	GLA	GHB	GHB	GHB	5	5	5	RESISTE	>35N/mm ²
CUTSTONE	Natural	0	R9	6	4	6000	<0,5%	GA	GA	GLA	GLA	GLA	GHA	GHA	GHA	5	5	5	RESISTE	>35N/mm ²
	Pulido	0	-	4	4	6000	<0,5%	GA	GA	GLA	GLA	GLA	GHB	GHB	GHB	5	5	5	RESISTE	>35N/mm ²
	Graphite	2	R10	8	3	1500	<0,5%	GA	GA	GLA	GLA	GLA	GHA	GHA	GHA	5	5	5	RESISTE	>35N/mm ²
	Sand	2	R10	8	4	12000	<0,5%	GA	GA	GLA	GLA	GLA	GHA	GHA	GHA	5	5	5	RESISTE	>35N/mm ²
DOME	Smoke	2	R10	8	4	12000	<0,5%	GA	GA	GLA	GLA	GLA	GHA	GHA	GHA	5	5	5	RESISTE	>35N/mm ²
	White	2	R10	8	4	12000	<0,5%	GA	GA	GLA	GLA	GLA	GHA	GHA	GHA	5	5	5	RESISTE	>35N/mm ²
	Anthracite	2	R10	8	2	600	<0,5%	GA	GA	GLA	GLA	GLA	GHA	GHA	GHA	5	5	5	RESISTE	>35N/mm ²
DUCALE	Ash	2	R10	8	4	12000	<0,5%	GA	GA	GLA	GLA	GLA	GHA	GHA	GHA	5	5	5	RESISTE	>35N/mm ²
	Bone	2	R10	8	4	12000	<0,5%	GA	GA	GLA	GLA	GLA	GHA	GHA	GHA	5	5	5	RESISTE	>35N/mm ²
	Nut	2	R10	8	4	6000	<0,5%	GA	GA	GLA	GLA	GLA	GHA	GHA	GHA	5	5	5	RESISTE	>35N/mm ²
ELECTRA	Cedar	1	R9	6	4	2100	<0,5%	GA	GA	GLA	GLA	GLA	GHA	GHA	GHA	5	5	5	RESISTE	>35N/mm ²
	Henna	1	R9	6	3	1500	<0,5%	GA	GA	GLA	GLA	GLA	GHA	GHA	GHA	5	5	5	RESISTE	>35N/mm ²
	Moon	1	R9	6	4	2100	<0,5%	GA	GA	GLA	GLA	GLA	GHA	GHA	GHA	5	5	5	RESISTE	>35N/mm ²
	Grey	1	R9	6	4	2100	<0,5%	GA	GA	GLA	GLA	GLA	GHA	GHA	GHA	5	5	5	RESISTE	>35N/mm ²
ELYT	Sand Natural	1	R10	5	4	12000	<0,5%	GA	GA	GLA	GLA	GLA	GHA	GHA	GHA	5	5	5	RESISTE	>35N/mm ²
	Sand Pulido	0	-	4	4	2100	<0,5%	GA	GA	GLA	GLA	GLA	GHB	GHB	GHB	5	5	5	RESISTE	>35N/mm ²
	Almond Natural	1	R10	5	4	6000	<0,5%	GA	GA	GLA	GLA	GLA	GHA	GHA	GHA	5	5	5	RESISTE	>35N/mm ²
	Almond Pulido	0	-	4	4	6000	<0,5%	GA	GA	GLA	GLA	GLA	GHB	GHB	GHB	5	5	5	RESISTE	>35N/mm ²
	Pearl Natural	1	R10	5	4	6000	<0,5%	GA	GA	GLA	GLA	GLA	GHA	GHA	GHA	5	5	5	RESISTE	>35N/mm ²
FLORENCE	Pearl Pulido	0	-	4	4	2100	<0,5%	GA	GA	GLA	GLA	GLA	GHB	GHB	GHB	5	5	5	RESISTE	>35N/mm ²
	Black Natural	1	R10	5	2	600	<0,5%	GA	GA	GLA	GLA	GLA	GHA	GHA	GHA	5	5	5	RESISTE	>35N/mm ²
	Black Pulido	0	-	4	2	600	<0,5%	GA	GA	GLA	GLA	GLA	GHB	GHB	GHB	5	5	5	RESISTE	>35N/mm ²
	Pulido	0	-	4	4	12000	<0,5%	GA	GA	GLA	GLA	GLA	GHB	GHB	GHB	5	5	5	RESISTE	>35N/mm ²
	Cream Natural	1	R9	6	4	6000	<0,5%	GA	GA	GLA	GLA	GLA	GHA	GHA	GHA	5	5	5	RESISTE	>35N/mm ²
	Cream Pulido	0	-	4	4	6000	<0,5%	GA	GA	GLA	GLA	GLA	GHB	GHB	GHB	5	5	5	RESISTE	>35N/mm ²
	Taupe Natural	1	R9	6	3	1500	<0,5%	GA	GA	GLA	GLA	GLA	GHA	GHA	GHA	5	5	5	RESISTE	>35N/mm ²
	Taupe Pulido	0	-	4	3	1500	<0,5%	GA	GA	GLA	GLA	GLA	GHB	GHB	GHB	5	5	5	RESISTE	>35N/mm ²
	Pearl Natural	1	R9	6	4	6000	<0,5%	GA	GA	GLA	GLA	GLA	GHA	GHA	GHA	5	5	5	RESISTE	>35N/mm ²
	Pearl Pulido	0	-	4	4	6000	<0,5%	GA	GA	GLA	GLA	GLA	GHB	GHB	GHB	5	5	5	RESISTE	>35N/mm ²
ETERNAL	Dark Natural	1	R9	6	3	1500	<0,5%	GA	GA	GLA	GLA	GLA	GHA	GHA	GHA	5	5	5	RESISTE	>35N/mm ²
	Dark Pulido	0	-	4	3	1500	<0,5%	GA	GA	GLA	GLA	GLA	GHB	GHB	GHB	5	5	5	RESISTE	>35N/mm ²
	Beige	1	R9	5	4	12000	<0,5%	GA	GA	GLA	GLA	GLA	GHA	GHA	GHA	5	5	5	RESISTE	>35N/mm ²
	Miele	1	R9	5	4	12000	<0,5%	GA	GA	GLA	GLA	GLA	GHA	GHA	GHA	5	5	5	RESISTE	>35N/mm ²
FLORENCE	Bianco	1	R9	5	4	12000	<0,5%	GA	GA	GLA	GLA	GLA	GHA	GHA	GHA	5	5	5	RESISTE	>35N/mm ²
	Grigio	1	R9	5	4	6000	<0,5%	GA	GA	GLA	GLA	GLA	GHA	GHA	GHA	5	5	5	RESISTE	>35N/mm ²

CARACTERÍSTICAS TÉCNICAS / TECHNICAL CHARACTERISTICS

Porcelánico Porcelain tiles 60x120 BITHIN		Deslizamiento Slip		MOHS (Dureza) Strength Resistance	PEI		Absorción de Agua Water Absorption	Resistencia Química / Chemical Resistance						Resistencia a las Manchas Stain Resistance			Resistencia Mecánica Mechanical Resistance			
Modelo Model	Color Color	Péndulo UNE 41.901	Rampa Ramp DIN 51.130		Clase Class	Etapas Abrasion Abrasion Stage		P.D. Limpieza Cleaning	Aditivos Agua Additive water	Ácidos y Alcalis Acids and Alkalis (Baja concentración) (Low concentration)			Ácidos y Alcalis Acids and Alkalis (Alta concentración) (High concentration)			Con Acción Trazante Tracing Action	Con Acción Química Oxidante Chemical Oxidize Action	Con Acción Física Filmic Action	Resistencia a la helada Frost Resistance	Resistencia a la flexión Bending Resistance
AGATE 60X120 BITHIN	Dark	0	-	4	2	600	<0,5%	GA	GA	GLA	GLA	GLA	GHB	GHB	GHB	5	5	5	RESISTE	>35N/mm ²
	Grey	0	-	4	4	6000	<0,5%	GA	GA	GLA	GLA	GLA	GHB	GHB	GHB	5	5	5	RESISTE	>35N/mm ²
	Sabbia	0	-	4	4	6000	<0,5%	GA	GA	GLA	GLA	GLA	GHB	GHB	GHB	5	5	5	RESISTE	>35N/mm ²
DETROIT 60X120 BITHIN	Ash	Clase 1 R9	-	5	4	6000	<0,5%	GA	GA	GLA	GLA	GLA	GHA	GHA	GHA	5	5	5	RESISTE	>35N/mm ²
	Beige	Clase 1 R9	-	5	4	12000	<0,5%	GA	GA	GLA	GLA	GLA	GHA	GHA	GHA	5	5	5	RESISTE	>35N/mm ²
	Coal	Clase 1 R9	-	5	3	750	<0,5%	GA	GA	GLA	GLA	GLA	GHA	GHA	GHA	5	5	5	RESISTE	>35N/mm ²
FONTANA 60X120 BITHIN	White	Clase 1 R9	-	5	4	12000	<0,5%	GA	GA	GLA	GLA	GLA	GHA	GHA	GHA	5	5	5	RESISTE	>35N/mm ²
	Natural	0	-	5	4	6000	<0,5%	GA	GA	GLA	GLA	GLA	GHA	GHA	GHA	5	5	5	RESISTE	>35N/mm ²
Pulido	0	-	4	4	6000	<0,5%	GA	GA	GLA	GLA	GLA	GHB	GHB	GHB	5	5	5	RESISTE	>35N/mm ²	

Porcelánico Porcelain tiles 29,5 x 120 cm. 11,61" x 47,24"		Deslizamiento Slip		MOHS (Dureza) Strength Resistance	PEI		Absorción de Agua Water Absorption	Resistencia Química / Chemical Resistance						Resistencia a las Manchas Stain Resistance			Resistencia Mecánica Mechanical Resistance			
Modelo Model	Color Color	Péndulo UNE 41.901	Rampa Ramp DIN 51.130		Clase Class	Etapas Abrasion Abrasion Stage		P.D. Limpieza Cleaning	Aditivos Agua Additive water	Ácidos y Alcalis Acids and Alkalis (Baja concentración) (Low concentration)			Ácidos y Alcalis Acids and Alkalis (Alta concentración) (High concentration)			Con Acción Trazante Tracing Action	Con Acción Química Oxidante Chemical Oxidize Action	Con Acción Física Filmic Action	Resistencia a la helada Frost Resistance	Resistencia a la flexión Bending Resistance
BELFAST	Ash	2	R11	7	4	2100	<0,5%	GA	GA	GLA	GLA	GLA	GHA	GHA	GHA	5	5	5	RESISTE	>35N/mm ²
	Ash Anti-slip	3	R12	8	4	2100	<0,5%	GA	GA	GLA	GLA	GLA	GHA	GHA	GHA	5	5	5	RESISTE	>35N/mm ²
	Teak	2	R11	7	4	2100	<0,5%	GA	GA	GLA	GLA	GLA	GHA	GHA	GHA	5	5	5	RESISTE	>35N/mm ²
	Teak Anti-slip	3	R12	8	4	2100	<0,5%	GA	GA	GLA	GLA	GLA	GHA	GHA	GHA	5	5	5	RESISTE	>35N/mm ²
	Walnut	2	R11	7	3	1500	<0,5%	GA	GA	GLA	GLA	GLA	GHA	GHA	GHA	5	5	5	RESISTE	>35N/mm ²
	Walnut Anti-slip	3	R12																	

CARACTERÍSTICAS TÉCNICAS / TECHNICAL CHARACTERISTICS

Porcelánico Porcelain tiles 80 x 80 cm. 31,50" x 31,50"		Deslizamiento Slip		MOHS (Dureza) Resistance	PEI		Absorción de Agua Water Absorption	Resistencia Química / Chemical Resistance							Resistencia a las Manchas Stain Resistance			Resistencia Mecánica Mechanical Resistance		
Modelo Model	Color Color	Pendiente UNE 41.901	Rampa Ramp DIN 51.130		Clase Class	Etapas Abrasion Abrasion Stage		P.D. Limpieza Cleaning	Aditivos Additive pools water	Ácidos y Alkalís Acids and Alkalís (Baja concentración) (Low concentration)			Ácidos y Alkalís Acids and Alkalís (Alta concentración) (High concentration)				Con Acción Trazante Tracing Action	Con Acción Química Oxidante Chemical Oxidize Action	Con Acción Fílmica Fílmic Action	Resistencia a la helada Frost Resistance
							Cloruro Amónico Ammonia Chloride	Acido Cloríd. Hydro- chloric Acid	Ac. Citríco Citric Acid	Hidróxido Potásico Potassium Hydroxide	Acido Cloríd. Hydrochlo- ric Acid	Ac. Láctico Lactic Acid	Hidróxido Potásico Potassium Hydroxide							
ADAGGIO	Gold Pulido	0	-	4	4	12000	<0,5%	GA	GA	GLA	GLA	GLA	GHA	GHA	GHA	5	5	5	RESISTE	>35N/mm ²
ASPHALT	Grit	2	R10	7	4	12000	<0,5%	GA	GA	GLA	GLA	GLA	GHA	GHA	GHA	5	5	5	RESISTE	>35N/mm ²
	Grit Anti-Slip	3	R11	8	4	1200	<0,5%	GA	GA	GLA	GLA	GLA	GHA	GHA	GHA	5	5	5	RESISTE	>35N/mm ²
	Plain Grit	1	R9	5	4	12000	<0,5%	GA	GA	GLA	GLA	GLA	GHA	GHA	GHA	5	5	5	RESISTE	>35N/mm ²
	Mud	2	R10	7	4	2100	<0,5%	GA	GA	GLA	GLA	GLA	GHA	GHA	GHA	5	5	5	RESISTE	>35N/mm ²
	Mud Anti-slip	3	R11	8	4	2100	<0,5%	GA	GA	GLA	GLA	GLA	GHA	GHA	GHA	5	5	5	RESISTE	>35N/mm ²
	Plain Mud	1	R9	5	4	6000	<0,5%	GA	GA	GLA	GLA	GLA	GHA	GHA	GHA	5	5	5	RESISTE	>35N/mm ²
	Off White	2	R10	7	4	12000	<0,5%	GA	GA	GLA	GLA	GLA	GHA	GHA	GHA	5	5	5	RESISTE	>35N/mm ²
	Off White Anti-Slip	3	R11	8	4	12000	<0,5%	GA	GA	GLA	GLA	GLA	GHA	GHA	GHA	5	5	5	RESISTE	>35N/mm ²
	Plain Off White	1	R9	5	4	12000	<0,5%	GA	GA	GLA	GLA	GLA	GHA	GHA	GHA	5	5	5	RESISTE	>35N/mm ²
	Fume	2	R10	7	4	2100	<0,5%	GA	GA	GLA	GLA	GLA	GHA	GHA	GHA	5	5	5	RESISTE	>35N/mm ²
	Fume Anti-Slip	3	R11	8	4	2100	<0,5%	GA	GA	GLA	GLA	GLA	GHA	GHA	GHA	5	5	5	RESISTE	>35N/mm ²
	Plain Fume	1	R9	5	4	6000	<0,5%	GA	GA	GLA	GLA	GLA	GHA	GHA	GHA	5	5	5	RESISTE	>35N/mm ²
BALMORAL NATURAL	Dark Natural	1	R10	6	2	600	<0,5%	GA	GA	GLA	GLA	GLA	GHA	GHA	GHA	5	5	5	RESISTE	>35N/mm ²
	Moon Natural	1	R10	7	4	2100	<0,5%	GA	GA	GLA	GLA	GLA	GHA	GHA	GHA	5	5	5	RESISTE	>35N/mm ²
BLANCO	Natural	0	-	6	4	12000	<0,5%	GA	GA	GLA	GLA	GLA	GHA	GHA	GHA	5	5	5	RESISTE	>35N/mm ²
	Pulido	0	-	4	4	12000	<0,5%	GA	GA	GLA	GLA	GLA	GHA	GHA	GHA	5	5	5	RESISTE	>35N/mm ²
BRUNSWICH	Acero	2	R10	8	5	12000	<0,5%	GA	GA	GLA	GLA	GLA	GHA	GHA	GHA	5	5	5	RESISTE	>35N/mm ²
	Ceniza	2	R10	8	5	12000	<0,5%	GA	GA	GLA	GLA	GLA	GHA	GHA	GHA	5	5	5	RESISTE	>35N/mm ²
CAPITAL	Beige	1	R10	6	4	2100	<0,5%	GA	GA	GLA	GLA	GLA	GHA	GHA	GHA	5	5	5	RESISTE	>35N/mm ²
	Bianco	1	R10	6	4	12000	<0,5%	GA	GA	GLA	GLA	GLA	GHA	GHA	GHA	5	5	5	RESISTE	>35N/mm ²
	Perla	1	R10	6	4	2100	<0,5%	GA	GA	GLA	GLA	GLA	GHA	GHA	GHA	5	5	5	RESISTE	>35N/mm ²
	Marengo	1	R10	6	2	600	<0,5%	GA	GA	GLA	GLA	GLA	GHA	GHA	GHA	5	5	5	RESISTE	>35N/mm ²
DOME	Anthracite	2	R10	8	2	600	<0,5%	GA	GA	GLA	GLA	GLA	GHA	GHA	GHA	5	5	5	RESISTE	>35N/mm ²
	Anthracite Anti-Slip	3	R12	8	3	750	<0,5%	GA	GA	GLA	GLA	GLA	GHA	GHA	GHA	5	5	5	RESISTE	>35N/mm ²
	Ash	2	R10	8	4	12000	<0,5%	GA	GA	GLA	GLA	GLA	GHA	GHA	GHA	5	5	5	RESISTE	>35N/mm ²
	Ash Anti-Slip	3	R12	8	4	12000	<0,5%	GA	GA	GLA	GLA	GLA	GHA	GHA	GHA	5	5	5	RESISTE	>35N/mm ²
	Bone	2	R10	8	4	12000	<0,5%	GA	GA	GLA	GLA	GLA	GHA	GHA	GHA	5	5	5	RESISTE	>35N/mm ²
	Bone Anti-Slip	3	R12	8	4	12000	<0,5%	GA	GA	GLA	GLA	GLA	GHA	GHA	GHA	5	5	5	RESISTE	>35N/mm ²
	Nut	2	R10	8	4	6000	<0,5%	GA	GA	GLA	GLA	GLA	GHA	GHA	GHA	5	5	5	RESISTE	>35N/mm ²
Nut Anti-Slip	3	R12	8	4	6000	<0,5%	GA	GA	GLA	GLA	GLA	GHA	GHA	GHA	5	5	5	RESISTE	>35N/mm ²	
ETERNAL	Cream Natural	1	R9	6	4	6000	<0,5%	GA	GA	GLA	GLA	GLA	GHA	GHA	GHA	5	5	5	RESISTE	>35N/mm ²
	Cream Pulido	0	-	4	4	6000	<0,5%	GA	GA	GLA	GLA	GLA	GHA	GHA	GHA	5	5	5	RESISTE	>35N/mm ²
	Taupe Natural	1	R9	6	3	1500	<0,5%	GA	GA	GLA	GLA	GLA	GHA	GHA	GHA	5	5	5	RESISTE	>35N/mm ²
	Taupe Pulido	0	-	4	3	1500	<0,5%	GA	GA	GLA	GLA	GLA	GHA	GHA	GHA	5	5	5	RESISTE	>35N/mm ²
	Pearl Natural	1	R9	6	4	6000	<0,5%	GA	GA	GLA	GLA	GLA	GHA	GHA	GHA	5	5	5	RESISTE	>35N/mm ²
	Pearl Pulido	0	-	4	4	6000	<0,5%	GA	GA	GLA	GLA	GLA	GHA	GHA	GHA	5	5	5	RESISTE	>35N/mm ²
	Dark Natural	1	R9	6	3	1500	<0,5%	GA	GA	GLA	GLA	GLA	GHA	GHA	GHA	5	5	5	RESISTE	>35N/mm ²
	Dark Pulido	0	-	4	3	1500	<0,5%	GA	GA	GLA	GLA	GLA	GHA	GHA	GHA	5	5	5	RESISTE	>35N/mm ²

Porcelánico Porcelain tiles 26 x 160 cm. 10,24" x 63"		Deslizamiento Slip		MOHS (Dureza) Resistance	PEI		Absorción de Agua Water Absorption	Resistencia Química / Chemical Resistance							Resistencia a las Manchas Stain Resistance			Resistencia Mecánica Mechanical Resistance		
Modelo Model	Color Color	Pendiente UNE 41.901	Rampa Ramp DIN 51.130		Clase Class	Etapas Abrasion Abrasion Stage		P.D. Limpieza Cleaning	Aditivos Additive pools water	Ácidos y Alkalís Acids and Alkalís (Baja concentración) (Low concentration)			Ácidos y Alkalís Acids and Alkalís (Alta concentración) (High concentration)				Con Acción Trazante Tracing Action	Con Acción Química Oxidante Chemical Oxidize Action	Con Acción Fílmica Fílmic Action	Resistencia a la helada Frost Resistance
							Cloruro Amónico Ammonia Chloride	Acido Cloríd. Hydro- chloric Acid	Ac. Citríco Citric Acid	Hidróxido Potásico Potassium Hydroxide	Acido Cloríd. Hydrochlo- ric Acid	Ac. Láctico Lactic Acid	Hidróxido Potásico Potassium Hydroxide							
BELFAST	Ash	2	R11	7	4	2100	<0,5%	GA	GA	GLA	GLA	GLA	GHA	GHA	GHA	5	5	5	RESISTE	>35N/mm ²
	Ash Anti-slip	3	R12	8	4	2100	<0,5%	GA	GA	GLA	GLA	GLA	GHA	GHA	GHA	5	5	5	RESISTE	>35N/mm ²
	Teak	2	R11	7	4	2100	<0,5%	GA	GA	GLA	GLA	GLA	GHA	GHA	GHA	5	5	5	RESISTE	>35N/mm ²
	Teak Anti-slip	3	R12	8	4	2100	<0,5%	GA	GA	GLA	GLA	GLA	GHA	GHA	GHA	5	5	5	RESISTE	>35N/mm ²
	Walnut	2	R11	7	3	1500	<0,5%	GA	GA	GLA	GLA	GLA	GHA	GHA	GHA	5	5	5	RESISTE	>35N/mm ²
	Walnut Anti-slip	3	R12	8	3	1500	<0,5%	GA	GA	GLA	GLA	GLA	GHA	GHA	GHA	5	5	5	RESISTE	>35N/mm ²
DUCALE	Cedar	1	R10	6	4	2100	<0,5%	GA	GA	GLA	GLA	GLA	GHA	GHA	GHA	5	5	5	RESISTE	>35N/mm ²
	Cedar Anti-Slip	3	R11	8	4	2100	<0,5%	GA	GA	GLA	GLA	GLA	GHA	GHA	GHA	5	5	5	RESISTE	>35N/mm ²
	Henna	1	R10	6	3	1500	<0,5%	GA	GA	GLA	GLA	GLA	GHA	GHA	GHA	5	5	5	RESISTE	>35N/mm ²
	Moon	1	R10	6	4	2100	<0,5%	GA	GA	GLA	GLA	GLA	GHA	GHA	GHA	5	5	5	RESISTE	>35N/mm ²
	Moon Anti-Slip	3	R11	8	4	2100	<0,5%	GA	GA	GLA	GLA	GLA	GHA	GHA	GHA	5	5	5	RESISTE	>35N/mm ²
	Grey	1	R10	6	4	2100	<0,5%	GA	GA	GLA	GLA	GLA	GHA	GHA	GHA	5	5	5	RESISTE	>35N/mm ²

CARACTERÍSTICAS TÉCNICAS / TECHNICAL CHARACTERISTICS

Porcelánico Porcelain tiles 20 x 120 cm. 7,87" x 47,24"		Deslizamiento Slip		MOHS (Dureza) Resistance	PEI		Absorción de Agua Water Absorption	Resistencia Química / Chemical Resistance							Resistencia a las Manchas Stain Resistance			Resistencia Mecánica Mechanical Resistance		
Modelo Model	Color Color	Pendiente UNE 41.901	Rampa Ramp DIN 51.130		Clase Class	Etapas Abrasion Abrasion Stage		P.D. Limpieza Cleaning	Aditivos Additive pools water	Ácidos y Alkalís Acids and Alkalís (Baja concentración) (Low concentration)			Ácidos y Alkalís Acids and Alkalís (Alta concentración) (High concentration)				Con Acción Trazante Tracing Action	Con Acción Química Oxidante Chemical Oxidize Action	Con Acción Fílmica Fílmic Action	Resistencia a la helada Frost Resistance
							Cloruro Amónico Ammonia Chloride	Acido Cloríd. Hydro- chloric Acid	Ac. Citríco Citric Acid	Hidróxido Potásico Potassium Hydroxide	Acido Cloríd. Hydrochlo- ric Acid	Ac. Láctico Lactic Acid	Hidróxido Potásico Potassium Hydroxide							
BARKLEY	Camel	1		6	2	600	<0,5%	GA	GA	GLA	GLA	GLA	GHA	GHA	GHA	5	5	5	RESISTE	>35N/mm ²
	Camel Anti-slip	3		8	3	750	<0,5%	GA	GA	GLA	GLA	GLA	GHA	GHA	GHA	5	5	5	RESISTE	>35N/mm ²
	Ceniza	1		6	3	750	<0,5%	GA	GA	GLA	GLA	GLA	GHA	GHA	GHA	5	5	5	RESISTE	>35N/mm ²
BELFAST	Natural	1		6	4	2100	<0,5%	GA	GA	GLA	GLA	GLA	GHA	GHA	GHA	5	5	5	RESISTE	>35N/mm ²
	Ash	2	R11	7	4	2100	<0,5%	GA	GA	GLA	GLA	GLA	GHA	GHA	GHA	5	5	5	RESISTE	>35N/mm ²
	Ash Anti-slip	3	R12	8	4	2100	<0,5%	GA	GA	GLA	GLA	GLA	GHA	GHA	GHA	5	5	5	RESISTE	>35N/mm ²
	Teak	2	R11	7	4	2100	<0,5%	GA	GA	GLA	GLA	GLA	GHA	GHA	GHA	5	5	5	RESISTE	>35N/mm ²
	Teak Anti-slip	3	R12	8	4	2100	<0,5%	GA	GA	GLA	GLA	GLA	GHA	GHA	GHA	5	5	5	RESISTE	>35N/mm ²
CARPATOS	Walnut	2	R11	7	3	1500	<0,5%	GA	GA	GLA	GLA	GLA	GHA	GHA	GHA	5	5	5	RESISTE	>35N/mm ²
	Walnut Anti-slip	3	R12	8	3	1500	<0,5%	GA	GA	GLA	GLA	GLA	GHA	GHA	GHA	5	5	5	RESISTE	>35N/mm ²
	Anthracite	1	R9	6	2	600	<0,5%	GA	GA	GLA	GLA	GLA	GHA	GHA	GHA	5	5	5	RESISTE	>35N/mm ²
	Gris	1	R9	6	3	1500	<0,5%	GA	GA	GLA	GLA	GLA	GHA	GHA	GHA	5	5	5	RESISTE	>35N/mm ²
	Natural	1	R9	6	3	1500	<0,5%	GA	GA	GLA	GLA	GLA	GHA	GHA	GHA	5	5	5	RESISTE	>35N/mm ²
DRAKE	Nogal	1	R9	6	2	600	<0,5%	GA	GA	GLA	GLA	GLA	GHA	GHA	GHA	5				

CARACTERÍSTICAS TÉCNICAS / TECHNICAL CHARACTERISTICS

Porcelánico Porcelain tiles 60 x 60 cm. 23,62" x 23,62"		Deslizamiento / Slip		PEI		Resistencia Química / Chemical Resistance										Resistencia a las Manchas / Stain Resistance			Resistencia Mecánica / Mechanical Resistance			
Modelo / Model	Color / Color	Rampa Ramp DIN 51.130	Deslizamiento Slip Pendulo UNE 41.901	Clase Class	Etapas Abrasion Stage	Absorción de Agua Water Absorption	Resistencia Química / Chemical Resistance										Resistencia a las Manchas / Stain Resistance			Resistencia Mecánica / Mechanical Resistance		
							Con Acción Trazante Tracing Action	Con Acción Química Oxidante Chemical Oxidize Action	Con Acción Filmic Filmic Action	Resistencia a la helada Frost Resistance	Resistencia a la flexión Modulus of rupture	Fuerza de rotura Breaking strength										
						P.D. Limpieza Cleaning	Aditivos Agua Piscinas Additive pools water	Ácidos y Alcalis Acids and Alkalis (Baja concentración) (Low concentration)	Ácidos y Alcalis Acids and Alkalis (Alta concentración) (High concentration)	Ácidos y Alcalis Acids and Alkalis (Alta concentración) (High concentration)	Ácidos y Alcalis Acids and Alkalis (Alta concentración) (High concentration)	Ácidos y Alcalis Acids and Alkalis (Alta concentración) (High concentration)	Ácidos y Alcalis Acids and Alkalis (Alta concentración) (High concentration)	Ácidos y Alcalis Acids and Alkalis (Alta concentración) (High concentration)	Ácidos y Alcalis Acids and Alkalis (Alta concentración) (High concentration)	Ácidos y Alcalis Acids and Alkalis (Alta concentración) (High concentration)	Con Acción Trazante Tracing Action	Con Acción Química Oxidante Chemical Oxidize Action	Con Acción Filmic Filmic Action	Resistencia a la helada Frost Resistance	Resistencia a la flexión Modulus of rupture	Fuerza de rotura Breaking strength
BALMORAL	Brown	0	-	3	2	600	0,5%<E=<3%	GA	GA	GLA	GLA	GLA	GHA	GHA	GHA	GHA	5	5	5	RESISTE	>35N/mm ²	
	Grey	0	-	4	3	750	0,5%<E=<3%	GA	GA	GLA	GLA	GLA	GHA	GHA	GHA	GHA	5	5	5	RESISTE	>35N/mm ²	
	Sand	0	-	4	4	2100	0,5%<E=<3%	GA	GA	GLA	GLA	GLA	GHA	GHA	GHA	GHA	5	5	5	RESISTE	>35N/mm ²	
	Silver	0	-	4	4	2100	0,5%<E=<3%	GA	GA	GLA	GLA	GLA	GHA	GHA	GHA	GHA	5	5	5	RESISTE	>35N/mm ²	
	Taupe	0	-	4	3	750	0,5%<E=<3%	GA	GA	GLA	GLA	GLA	GHA	GHA	GHA	GHA	5	5	5	RESISTE	>35N/mm ²	
BELLAGIO	Natural	1	-	6	4	12000	<0,5%	GA	GA	GLA	GLA	GLA	GHA	GHA	GHA	GHA	5	5	5	RESISTE	>35N/mm ²	
	Pulido	0	-	4	4	12000	<0,5%	GA	GA	GLA	GLA	GLA	GHA	GHA	GHA	GHA	5	5	5	RESISTE	>35N/mm ²	
BELSTONE	Cream	1	R9	5	4	6000	<0,5%	GA	GA	GLA	GLA	GLA	GHA	GHA	GHA	GHA	5	5	5	RESISTE	>35N/mm ²	
	Grey	1	R9	5	4	6000	<0,5%	GA	GA	GLA	GLA	GLA	GHA	GHA	GHA	GHA	5	5	5	RESISTE	>35N/mm ²	
BLANCO	Natural	0	-	6	4	12000	<0,5%	GA	GA	GLA	GLA	GLA	GHA	GHA	GHA	GHA	5	5	5	RESISTE	>35N/mm ²	
	Pulido	0	-	4	4	12000	<0,5%	GA	GA	GLA	GLA	GLA	GHA	GHA	GHA	GHA	5	5	5	RESISTE	>35N/mm ²	
BOULEVARD	Caramel	0	R9	6	3	750	<0,5%	GA	GA	GLA	GLA	GLA	GHA	GHA	GHA	GHA	5	5	5	RESISTE	>35N/mm ²	
	Natural	0	R9	6	4	2100	<0,5%	GA	GA	GLA	GLA	GLA	GHA	GHA	GHA	GHA	5	5	5	RESISTE	>35N/mm ²	
	Perla	0	R9	6	4	2100	<0,5%	GA	GA	GLA	GLA	GLA	GHA	GHA	GHA	GHA	5	5	5	RESISTE	>35N/mm ²	
BRUNSWICH	Acero	2	R10	8	5	12000	<0,5%	GA	GA	GLA	GLA	GLA	GHA	GHA	GHA	GHA	5	5	5	RESISTE	>35N/mm ²	
	Ceniza	2	R10	8	5	12000	<0,5%	GA	GA	GLA	GLA	GLA	GHA	GHA	GHA	GHA	5	5	5	RESISTE	>35N/mm ²	
CAPITAL	Beige	1	R10	6	4	2100	<0,5%	GA	GA	GLA	GLA	GLA	GHA	GHA	GHA	GHA	5	5	5	RESISTE	>35N/mm ²	
	Blanco	1	R10	6	4	12000	<0,5%	GA	GA	GLA	GLA	GLA	GHA	GHA	GHA	GHA	5	5	5	RESISTE	>35N/mm ²	
	Perla	1	R10	6	4	2100	<0,5%	GA	GA	GLA	GLA	GLA	GHA	GHA	GHA	GHA	5	5	5	RESISTE	>35N/mm ²	
CONCEPT	Marengo	1	R10	6	2	600	<0,5%	GA	GA	GLA	GLA	GLA	GHA	GHA	GHA	GHA	5	5	5	RESISTE	>35N/mm ²	
	Cream	0	-	5	4	12000	<0,5%	GA	GA	GLA	GLA	GLA	GHA	GHA	GHA	GHA	5	5	5	RESISTE	>35N/mm ²	
	Pearl	0	-	5	4	12000	<0,5%	GA	GA	GLA	GLA	GLA	GHA	GHA	GHA	GHA	5	5	5	RESISTE	>35N/mm ²	
DELTA	Grey	0	-	5	4	2100	<0,5%	GA	GA	GLA	GLA	GLA	GHA	GHA	GHA	GHA	5	5	5	RESISTE	>35N/mm ²	
	Black	0	-	5	2	600	<0,5%	GA	GA	GLA	GLA	GLA	GHA	GHA	GHA	GHA	5	5	5	RESISTE	>35N/mm ²	
	Avorio	1	-	7	4	12000	<0,5%	GA	GA	GLA	GLA	GLA	GHA	GHA	GHA	GHA	5	5	5	RESISTE	>35N/mm ²	
DOME	Cenere	1	-	7	4	2100	<0,5%	GA	GA	GLA	GLA	GLA	GHA	GHA	GHA	GHA	5	5	5	RESISTE	>35N/mm ²	
	Fumo	1	-	7	4	2100	<0,5%	GA	GA	GLA	GLA	GLA	GHA	GHA	GHA	GHA	5	5	5	RESISTE	>35N/mm ²	
	Savana	1	-	7	4	6000	<0,5%	GA	GA	GLA	GLA	GLA	GHA	GHA	GHA	GHA	5	5	5	RESISTE	>35N/mm ²	
DOME	Anthracite	2	R10	8	2	600	<0,5%	GA	GA	GLA	GLA	GLA	GHA	GHA	GHA	GHA	5	5	5	RESISTE	>35N/mm ²	
	Anthracite Anti-Slip	3	R11	8	3	1500	<0,5%	GA	GA	GLA	GLA	GLA	GHA	GHA	GHA	GHA	5	5	5	RESISTE	>35N/mm ²	
	Ash	2	R10	8	4	12000	<0,5%	GA	GA	GLA	GLA	GLA	GHA	GHA	GHA	GHA	5	5	5	RESISTE	>35N/mm ²	
	Ash Anti-Slip	3	R11	8	4	12000	<0,5%	GA	GA	GLA	GLA	GLA	GHA	GHA	GHA	GHA	5	5	5	RESISTE	>35N/mm ²	
	Bone	2	R10	8	4	12000	<0,5%	GA	GA	GLA	GLA	GLA	GHA	GHA	GHA	GHA	5	5	5	RESISTE	>35N/mm ²	
	Bone Anti-Slip	3	R11	8	4	12000	<0,5%	GA	GA	GLA	GLA	GLA	GHA	GHA	GHA	GHA	5	5	5	RESISTE	>35N/mm ²	
ETERNAL	Nut	2	R10	8	4	6000	<0,5%	GA	GA	GLA	GLA	GLA	GHA	GHA	GHA	GHA	5	5	5	RESISTE	>35N/mm ²	
	Nut Anti-Slip	3	R11	8	4	6000	<0,5%	GA	GA	GLA	GLA	GLA	GHA	GHA	GHA	GHA	5	5	5	RESISTE	>35N/mm ²	
	Cream Natural	1	R9	6	4	6000	<0,5%	GA	GA	GLA	GLA	GLA	GHA	GHA	GHA	GHA	5	5	5	RESISTE	>35N/mm ²	
	Cream Natural Anti-Slip	3	R11	8	4	6000	<0,5%	GA	GA	GLA	GLA	GLA	GHA	GHA	GHA	GHA	5	5	5	RESISTE	>35N/mm ²	
	Taupe Natural	1	R9	6	3	1500	<0,5%	GA	GA	GLA	GLA	GLA	GHA	GHA	GHA	GHA	5	5	5	RESISTE	>35N/mm ²	
	Pearl Natural	1	R9	6	4	6000	<0,5%	GA	GA	GLA	GLA	GLA	GHA	GHA	GHA	GHA	5	5	5	RESISTE	>35N/mm ²	
ETERNAL	Pearl Natural Anti-Slip	3	R11	8	4	6000	<0,5%	GA	GA	GLA	GLA	GLA	GHA	GHA	GHA	GHA	5	5	5	RESISTE	>35N/mm ²	
	Dark Natural	1	R9	6	3	1500	<0,5%	GA	GA	GLA	GLA	GLA	GHA	GHA	GHA	GHA	5	5	5	RESISTE	>35N/mm ²	

Porcelánico Porcelain tiles Espesorado 120X120		Deslizamiento / Slip		PEI		Resistencia Química / Chemical Resistance										Resistencia a las Manchas / Stain Resistance			Resistencia Mecánica / Mechanical Resistance			
Modelo / Model	Color / Color	Rampa Ramp DIN 51.130	Deslizamiento Slip Pendulo UNE 41.901	Clase Class	MOHS (Dureza) Strength Resistance	Absorción de Agua Water Absorption	Resistencia Química / Chemical Resistance										Resistencia a las Manchas / Stain Resistance			Resistencia Mecánica / Mechanical Resistance		
							Con Acción Trazante Tracing Action	Con Acción Química Oxidante Chemical Oxidize Action	Con Acción Filmic Filmic Action	Resistencia a la helada Frost Resistance	Resistencia a la flexión Modulus of rupture	Fuerza de rotura Breaking strength										
						P.D. Limpieza Cleaning	Aditivos Agua Piscinas Additive pools water	Ácidos y Alcalis Acids and Alkalis (Baja concentración) (Low concentration)	Ácidos y Alcalis Acids and Alkalis (Alta concentración) (High concentration)	Ácidos y Alcalis Acids and Alkalis (Alta concentración) (High concentration)	Ácidos y Alcalis Acids and Alkalis (Alta concentración) (High concentration)	Ácidos y Alcalis Acids and Alkalis (Alta concentración) (High concentration)	Ácidos y Alcalis Acids and Alkalis (Alta concentración) (High concentration)	Ácidos y Alcalis Acids and Alkalis (Alta concentración) (High concentration)	Ácidos y Alcalis Acids and Alkalis (Alta concentración) (High concentration)	Con Acción Trazante Tracing Action	Con Acción Química Oxidante Chemical Oxidize Action	Con Acción Filmic Filmic Action	Resistencia a la helada Frost Resistance	Resistencia a la flexión Modulus of rupture	Fuerza de rotura Breaking strength	
ASPHALT 120x120 Espesorado	Fume	R12	3	> 0,65	2	9	<0,5%	GA	GA	GLA	GLA	GLA	GHA	GHA	GHA	GHA	5	5	5	RESISTE	≥ 35N/mm ²	≥ 11000N
	Grit	R12	3	> 0,65	4	9	<0,5%	GA	GA	GLA	GLA	GLA	GHA	GHA	GHA	GHA	5	5	5	RESISTE	≥ 35N/mm ²	≥ 11000N
	Mud	R12	3	> 0,65	4	9	<0,5%	GA	GA	GLA	GLA	GLA	GHA	GHA	GHA	GHA	5	5	5	RESISTE	≥ 35N/mm ²	≥ 11000N
	Off White	R12	3	> 0,65	4	9	<0,5%	GA	GA	GLA	GLA	GLA	GHA	GHA	GHA	GHA	5	5	5	RESISTE	≥ 35N/mm ²	≥ 11000N

Porcelánico Porcelain tiles Espesorado 80x80		Deslizamiento / Slip		PEI		Resistencia Química / Chemical Resistance										Resistencia a las Manchas / Stain Resistance			Resistencia Mecánica / Mechanical Resistance			
Modelo / Model	Color / Color	Rampa Ramp DIN 51.130	Deslizamiento Slip Pendulo UNE 41.901	Clase Class	MOHS (Dureza) Strength Resistance	Absorción de Agua Water Absorption	Resistencia Química / Chemical Resistance										Resistencia a las Manchas / Stain Resistance			Resistencia Mecánica / Mechanical Resistance		
							Con Acción Trazante Tracing Action	Con Acción Química Oxidante Chemical Oxidize Action	Con Acción Filmic Filmic Action	Resistencia a la helada Frost Resistance	Resistencia a la flexión Modulus of rupture	Fuerza de rotura Breaking strength										
						P.D. Limpieza Cleaning	Aditivos Agua Piscinas Additive pools water	Ácidos y Alcalis Acids and Alkalis (Baja concentración) (Low concentration)	Ácidos y Alcalis Acids and Alkalis (Alta concentración) (High concentration)	Ácidos y Alcalis Acids and Alkalis (Alta concentración) (High concentration)	Ácidos y Alcalis Acids and Alkalis (Alta concentración) (High concentration)	Ácidos y Alcalis Acids and Alkalis (Alta concentración) (High concentration)	Ácidos y Alcalis Acids and Alkalis (Alta concentración) (High concentration)	Ácidos y Alcalis Acids and Alkalis (Alta concentración) (High concentration)	Ácidos y Alcalis Acids and Alkalis (Alta concentración) (High concentration)	Con Acción Trazante Tracing Action	Con Acción Química Oxidante Chemical Oxidize Action	Con Acción Filmic Filmic Action	Resistencia a la helada Frost Resistance	Resistencia a la flexión Modulus of rupture	Fuerza de rotura Breaking strength	
ASPHALT 80x80 Espesorado	Fume	R12	3	> 0,65	2	9	<0,5%	GA	GA	GLA	GLA	GLA	GHA	GHA	GHA	GHA	5	5	5	RESISTE	≥ 35N/mm ²	≥ 11000N
	Grit	R12	3	> 0,65	4	9	<0,5%	GA	GA	GLA	GLA	GLA	GHA	GHA	GHA	GHA	5	5	5	RESISTE	≥ 35N/mm ²	≥ 11000N
	Mud	R12	3	> 0,65	4	9	<0,5%	GA	GA	GLA	GLA	GLA	GHA	GHA	GHA	GHA	5	5	5	RESISTE	≥ 35N/mm ²	≥ 11000N
	Off White	R12	3	> 0,65	4	9	<0,5%	GA	GA	GLA	GLA	GLA	GHA	GHA	GHA	GHA	5	5	5	RESISTE	≥ 35N/mm ²	≥ 11000N
DOME Espesorado	Anthracite	R12	3	>																		

MANUAL TÉCNICO / TECHNICAL GUIDE MANUEL TECHNIQUE TECHNISCHES HANDBUCH

ES

Recomendaciones para el mantenimiento de los materiales pulidos.

El material pulido tiene mayor predisposición a la aparición de manchas debido a los pequeños micro-poros que se originan durante el proceso de pulido. Asimismo, los pulidos no toleran los ácidos y álcalis de alta concentración tales como el ácido clorhídrico, ácido láctico e hidróxido potásico. Por lo tanto, se recomienda para su mantenimiento, el uso de ácidos de baja concentración o productos domésticos de limpieza.

Cuidados a seguir durante la construcción.

Nuestros productos cerámicos se pueden considerar acabados finales en la construcción. Se recomienda colocarlos sólo cuando el resto de los trabajos constructivos hayan finalizado: estructuras, mampostería, solados, techos, instalaciones..., en especial los productos porcelánicos para suelos. De este modo se minimizan los daños que pueda experimentar el producto cerámico por haber sido colocado demasiado pronto.

Cuando los productos porcelánicos son colocados antes de finalizar la construcción, se recomienda darle una adecuada protección al pavimento con cartón, capa de serrín u otro producto que lo proteja.

DE

Verwendungs- und Pflegeempfehlung für polierte Fliesen.

Das polierte Material neigt zur Fleckenbildung aufgrund der Mikroporen, welche während des Polierprozesses entstehen. Die Politur verträgt keine hochkonzentrierten Säuren und Laugen wie beispielsweise Salzsäure, Milchsäure und Kaliumhydroxid. Aus diesem Grund wird die Verwendung von schwachen Säuren und Haushaltsprodukten zur Pflege empfohlen.

Während der Bauarbeiten zu beachten.

Man kann unsere Keramikfliesen als Abschluss einer Bauphase betrachten. Wir empfehlen, die Fliesen erst zu verlegen, wenn der Rest der Arbeiten abgeschlossen ist: strukturelle Arbeiten, Mauerwerk, Fußboden, Decken, Installationsarbeiten, ..., insbesondere bei Bodenfliesen. Dadurch werden Schäden bei einer zu frühzeitigen Verlegung der Fliesen vermieden.

Wenn die Fliesen vor Abschluss der Bauarbeiten verlegt werden, empfehlen wir, den Boden mit Karton oder einem anderen entsprechenden Schutz zu bedecken

EN

Polished tiles recommendations of use and maintenance.

The polished material has a greater predisposition to the appearance of stains due to the small micro-pores that originate during the polishing process. Likewise, polishes do not tolerate high concentration acids and alkalis such as hydrochloric acid, lactic acid and potassium hydroxide. Therefore, the use of low concentration acids or household products is recommended for maintenance.

Care to follow during construction.

Our ceramic products should be considered as a construction finishing product. Its installation is only recommended when the rest of construction works have been already finalised: structures, masonry, flooring, ceiling, internal systems..., especially for the porcelain floor tiles. In this way potential damages that may undergo the ceramic product will be minimise for being installed to early.

When the ceramic products are installed before the construction is finalised, is highly recommended to give the floor a proper protection, either using cardboard, a layer of sawdust or any other product that protects it.

FR

Recommandations pour l'entretien des matériaux polis.

Les matériaux polis sont plus sensibles à l'apparition de tâches due aux petits micropores survenant pendant le processus de polissage. De même, ils ne tolèrent pas les acides et alcalins de concentration élevées tel que l'acide chlorhydrique, l'acide lactique et de l'hydroxyde de potassium. Par conséquent, il est recommandé pour l'entretien, l'utilisation d'acides à faible concentration ou des produits de nettoyage ménagers.

Precautions à prendre durant la construction.

Nos produits céramiques peuvent être considérés comme la touche finale dans le processus de la construction. Nous recommandons de les installer seulement quand le reste des travaux constructifs ont été réalisés : structures, maçonnerie, chape, plafonds, installations..., en particulier les produits de grès cérame pour sol. Nous éviterons de cette façon les éventuels dégâts pouvant affecter le produit céramique dûs à son installation prématurée.

Lorsque les produits céramiques sont installés avant de terminer la construction, nous recommandons de les protéger convenablement avec un carton, une couche de sciure ou tout autre produit pouvant les protéger.

NORMAS DE MANTENIMIENTO Y LIMPIEZA / CLEANNING AND MAINTENANCE

Limpieza final de obra

Después de la colocación es fundamental realizar una buena limpieza con el fin de eliminar residuos de junta y en general suciedad de la obra. Para esta operación recomendamos el empleo de un detergente de acción ligeramente ácida que no despiden humos tóxicos y respete las juntas, el material y el usuario, como FILA DETERDEK PRO. En el caso de material colocado con junta epoxi o en base resina, se aconseja realizar la limpieza final de obra con un limpiador específico de residuos epoxi, como FILA CR10.

Mantenimiento

Para un buen mantenimiento del pavimento se aconseja el empleo de un detergente neutro y con alto poder limpiador como FILA CLEANER PRO que no deja residuos ni empañados. En los casos de suciedad intensa e incrustada acumulada en el tiempo, se aconseja consultar el esquema a continuación para encontrar el producto Fila ideal para cada situación.

Reinigung nach der Verlegung

Nach dem Verlegen ist es wichtig, eine gute Reinigung durchzuführen, um Fugenrückstände und allgemeinen Schmutz von dem verlegten Material zu entfernen. Für diesen Vorgang empfehlen wir die Verwendung eines leicht sauren Reinigungsmittels, das keine giftigen Dämpfe abgibt und die Fugen, das Material und den Anwender nicht angreift, wie z. B. FILA DETERDEK PRO. Bei Materialien, die mit einer Fuge auf Epoxid- oder Harzbasis verlegt werden, empfiehlt es sich, die Endreinigung des Materials mit einem speziellen Reiniger für Epoxidrückstände wie FILA CR10 durchzuführen.

Reinigungsempfehlung für den Alltag

Für eine gute Pflege wird die Verwendung eines neutralen Reinigungsmittels mit hoher Reinigungskraft wie FILA CLEANER PRO empfohlen, das keine Rückstände hinterlässt oder das Material ermatten lässt. Bei starkem und verkrustetem Schmutz, der sich im Laufe der Zeit angesammelt hat, ist es ratsam, das folgende Diagramm zu konsultieren, um das ideale Fila-Produkt für jede Situation zu finden.

Tipo de suciedad incrustada	Producto Fila a utilizar
Residuos de cemento de colocación, residuos calcáreos, rayas metales, depósitos de óxidos.	DETERDEK PRO
Residuos de junta epoxi, vitrificada, resinosa	CR10
Suciedad orgánica ligera (limpieza diaria)	CLEANER PRO
Suciedad orgánica intensa (comidas, grasas, aceites), residuos de detergentes y jabones, goma, neumáticos, tintes, rotulador, pintura plástica	PS87 PRO
Pintadas de grafitis, spray acrílicos, alquídicos y nitro sintéticos	NOPAINT STAR
Residuos de silicona, cera de velas, resinas árboles, residuos cinta adhesiva, residuos de espuma poliuretánica, residuos de pegamentos, etc.	ZERO SIL

Type of dirty	Das richtige Product
Residual cement grouting, limescale, metal marks, pencil.	DETERDEK PRO
Residuals, stains and halos of epoxi joints	CR10
Routine maintenance	CLEANER PRO
Greasy, drinks, food, tire marks, colours, marker, etc.	PS87 PRO
Graffiti	NOPAINT STAR
Silicone residues, glue, wax pastel marks, adhesive tape residues, polyurethane foam	ZERO SIL



filasolutions.com

Cleaning after laying

We suggest a good initial cleaning after the laying on the floor or wall, this is very important for removing residual grouting and the normal dirt coming from the building works. We suggest the use of a lightly acid product that doesn't emit fumes that are harmful for the user and that can attacks joints, such as FILA DETERDEK PRO. In case of material layed with epoxy or resinous grouting, we recommend to clean after laying with a specific epoxy detergent, such as FILA CR10.

Regular maintenance

For a good cleaning of the floor we suggest the use of a neutral detergent with a high cleaning power, such as FILA CLEANER PRO. In case of strong dirty and encrusted by the time, we recommend to consult the following scheme to find the perfect solution to every situation.

Nettoyage fin de chantier

Nous recommandons d'effectuer un bon nettoyage après la pose afin d'éliminer les résidus de joint et la saleté en général. Nous suggérons l'utilisation d'un produit légèrement acide qui n'émet pas de fumées nocives pour l'utilisateur et qui respecte les joints, le matériel et l'utilisateur tel que FILA DETERDEK PRO. Dans le cas où le matériel a été posé avec des joints epoxy ou à base de résine, nous recommandons de nettoyer après la pose avec un détergent spécifique, tel que FILA CR10

Entretien

Pour un bon entretien des sols, il est recommandé d'utiliser un détergent neutre à haut pouvoir nettoyant tel que FILA CLEANER PRO, qui ne laisse pas de résidus. En cas de saleté intense et incrustée qui a été accumulée au fil du temps, veuillez consulter le schéma ci-dessous pour trouver le produit Fila idéal pour chaque situation.

TIPOS DE EMBALAJE / PACKAGING TYPES DE CONDITIONNEMENT VERPACKUNG

B|PLUS
LARGE SIZE SURFACES

ES

Las láminas B|Plus se colocan y se embalan sobre cajones de madera de dimensiones 253 x 133 x 36 cm. para el formato 240 x 120 cm. y cajones de madera de dimensiones 275 x 133 x 36 cm. para el formato 260 x 120 cm.

Los cajones contienen una base de madera en el fondo sobre la que se coloca una lámina doble de porexpán de 1 cm. y de densidad 10. Las esquinas, se refuerzan en el interior del cajón con porexpán y en el exterior con cantoneras metálicas, y con discos dentados que faciliten la sujeción entre cajones.

La superficie del cajón se recubre con un plástico resistente a los rayos UV. Posteriormente, el cajón se plastifica y se le coloca el etiquetado pertinente.

DE

Die Fliesen der Kollektion B|Plus werden in einer Holzkiste verpackt, mit der Abmessung von 253 x 133 x 36 cm für das Format 240 x 120 cm sowie von 275 x 133 x 36 cm für das Format 260 x 120 cm.

Die Holzkisten haben eine Holzbasis, auf den eine 1 cm dicke Styroporplatte der Dichte 10 gelegt wird. Die Ecken sind innerhalb der Holzkiste mit Styropor ausgekleidet und außen mit Metallecken und mit gezahnten Scheiben verstärkt, die die Befestigung zwischen aufeinander gestapelten Holzkisten erleichtern.

Die Oberfläche der Holzkiste wird mit einer UV-beständigen Kunststoffolie bedeckt. Danach wird die Kiste eingeschweißt und entsprechend etikettiert

EN

B|Plus porcelain sheets are placed and packed on wooden crates sized 253 x 133 x 36 cm. for 240 x 120 cm. tiles and wooden crates sized 275 x 133 x 36 cm. for 260 x 120 cm. tiles.

Wooden crates contain a wooden base on which double plastic foam sized 1 cm. and with a 10 level density is placed. Corners are reinforced on the inside with plastic foam and on the outside with metallic corner brackets, and serrated discs which ease the fastening between crates.

Crates surfaces are covered by a UV rays resistant plastic. Afterwards, they are laminated and duly labeled.

FR

Les plaques B|Plus sont placées et emballées dans caisses en bois de suivantes dimensions 253 x 133 x 36 cm. pour le format 240 x 120 cm. et des caisses en bois de dimensions 275 x 133 x 36 cm. pour le format 260 x 120 cm.

Les caisses en bois ont une base de bois au fond sur laquelle on place une plaque double de polystyrène de 1 cm. et a une densité de 10. Les coins sont renforcés à l'intérieur de la caisse avec polystyrène et à l'extérieur avec de renforcements métalliques, avec des disques dentelés qui permettent de renforcer la susperposition des caisses.

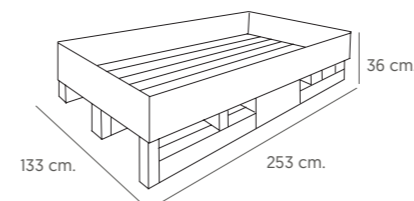
La surface de la caisse est couverte avec un plastic résistant au rayons UV. Ultérieurement, la caisse en bois est plastifié et on place l'étiquette correspondante.

TIPOS DE EMBALAJE / PACKAGING TYPES DE CONDITIONNEMENT VERPACKUNG

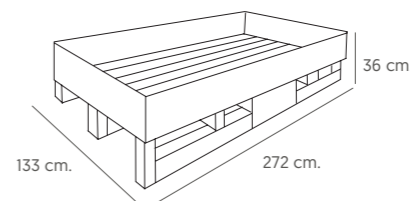
B|PLUS
LARGE SIZE SURFACES

	PIEZA PIECE PIÈCE STÜCK		CONTENIDO CAJÓN CRATE CONTENTS CONTENU DE LA CAISSE INHALT DER KISTE				
	m ²	kg	Pieza Piece Pièce Stück	m ²	kg	kg Cajón Crate Caisse Kiste	Total Weight Gesamt kg
240x120 cm. 94,48"x47,24" Espesor / Thickness 6 mm.	2,88	41,70	21	60,48	876	100	976
240x120 cm. 94,48"x47,24" Pulido/Polished Espesor / Thickness 7 mm.	2,88	48	18	51,84	864	100	964
260x120 cm. 102,36"x47,24" Espesor / Thickness 6 mm.	3,12	45,50	21	65,52	956	100	1056
260x120 cm. 102,36"x47,24" Pulido/Polished Espesor / Thickness 7 mm.	3,12	52	18	56,16	936	100	1036
280x120 cm. 110,24"x47,24" Espesor / Thickness 6 mm.	3,36	48,7	21	70,56	1.023	100	1.123
280x120 cm. 110,24"x47,24" Pulido/Polished Espesor / Thickness 7 mm.	3,36	56	19	63,84	1.064	100	1.164

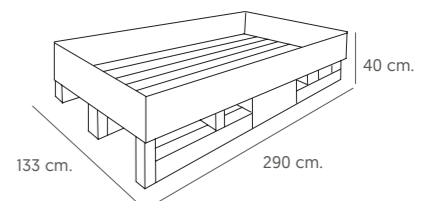
Crate size: 253 cm. x 133 cm. x 36 cm.
120 x 240 cm. - 6 mm.
120 x 240 cm. - 7 mm.



Crate size: 272 cm. x 133 cm. x 36 cm.
120 x 260 cm. - 6 mm.
120 x 260 cm. - 7 mm.



Crate size: 290 cm. x 133 cm. x 40 cm.
120 x 280 cm. - 6 mm.
120 x 280 cm. - 7 mm.



MANIPULACIÓN / HANDLING - MANIPULATION HANDHABUNG

B|PLUS
LARGE SIZE SURFACES
by BALDOCER

ES

Manipulación del cajón

Manipulación por la parte ancha del cajón (recomendada).

Se recomienda el uso de palas de al menos 1,20 m de longitud alargándolas al máximo para abarcar la mayor superficie posible del cajón.

Manipulación por la parte estrecha del cajón.

Se recomienda el uso de palas de al menos 2,20 m de longitud alargándolas al máximo para abarcar la mayor superficie posible del cajón.

Manipulación de la pieza.

Se recomienda manipular el cajón por la parte ancha del mismo y con palas de al menos 1,20 m de longitud.

Se recomienda extraer la lámina del cajón entre 2 personas y sujetándola por la parte ancha de la misma.

Sujete la lámina con ambas manos y levántela con cuidado en esa posición y al mismo tiempo que su compañero.

Una vez levantada la lámina y con la ayuda de su compañero, desplácela hasta su lugar. Es importante que mantenga siempre la lámina en posición rectilínea y sostenida por la parte superior.

En el caso de apoyar la lámina sobre el suelo en posición horizontal, se recomienda el uso de protectores. Desplace la lámina hacia el suelo lentamente apoyándola sobre los protectores.

En el caso de apoyar la lámina sobre la pared en posición horizontal, se recomienda el uso de protectores bajo las esquinas de la lámina.

En el caso de apoyar la lámina sobre la mesa de trabajo, asegúrese de que la superficie de la mesa esté limpia y completamente plana.

EN

Crate handling

Handling on the crate's wide side (recommended) .

It is recommended to use forklifts equipped with at least a 1,20 m length shovels separating them to the maximum in order to cover as much surface as possible.

Handling on the crate's narrow side.

It is recommended to use forklifts equipped with at least a 2,20 m length shovels separating them to the maximum in order to cover as much surface as possible.

Handling instructions.

It is recommended to handle the crate on its wide side. Use forklifts equipped with at least a 1,20 m length shovels.

It is also recommended to remove the sheets out of the crates between two people. Sheets should be removed holding on their wide side.

Hold the porcelain sheet with both hands and lift it carefully in the same way it's being held, both of you at the same time.

Once it's lifted, and with your colleague's help, take it to its designated place. It's very important to keep the sheet in vertical position (never horizontal) and always hold it on the upper side.

It is highly recommended using protectors if the tile is going to be placed on the floor on a horizontal position. Move the porcelain sheet slowly towards the ground and stand it on the protectors.

It is highly recommended using protectors if the tile is going to be placed on the wall on a vertical position.

If the tile is going to be placed on the working bench its surface must be completely clean and flat.

MANIPULACIÓN / HANDLING - MANIPULATION HANDHABUNG

B|PLUS
LARGE SIZE SURFACES
by BALDOCER

DE

Handhabung der Holzkisten

Manipulation durch den weiten teil der kiste (empfiehl).

Handhabung auf der langen Seite der Holzkiste (empfohlen). Die Verwendung von Gabeln mit einer Länge von mindestens 1,20 m wird empfohlen.

Manipulation durch den engen teil der kiste.

Handhabung auf der schmalen Seite der Holzkiste. Bitte verwenden Sie Gabeln mit einer Mindestlänge von 2,20 m, um die größte Oberfläche der Box abzudecken.

Handhabung der Fliesen.

Es wird empfohlen, die B|Plus Fliese mit zwei Personen und immer an der langen Seite der Holzkiste zu entnehmen.

Es ist ratsam, während des gesamten Vorgangs Handschuhe zu tragen. Halten Sie B|Plus Fliese mit beiden Händen und heben Sie sie vorsichtig an ihrer Längsseite an. Halten Sie stets die gleiche Position und bewegen Sie die Platte gleichzeitig mit ihrem Mitarbeiter.

Um die B|Plus Fliese zu bewegen, ist es wichtig, dass Sie sie immer an der Längsseite festhalten. Halten Sie sie aufrecht und stabilisieren Sie die B|Plus Fliese oben mit der Hand.

Stellen Sie sicher, dass Sie die B|Plus Fliese auf einem geschützten Untergrund abstellen, um möglichen Bruch oder Beschädigung des Stücks zu vermeiden.

Bevor Sie die B|Plus Fliese auf die Arbeitsplatte legen, vergewissern Sie sich, dass die Oberfläche des Tisches sauber und vollkommen eben ist.

Sobald die Holzkiste entladen ist, entfernen Sie mit Hilfe eines Cutters oder ähnlichem den UV-beständigen Kunststoff sowie die restliche Verpackung

FR

Manipulation de la caisse

Manipulation par la partie large de la caisse (recommandée).

Nous vous recommandons l'utilisation de fourches d'au moins de 1,20 m de longueur en les élargissant au maximum pour comprendre la plus grande surface possible de la caisse en bois.

Manipulation par la partie étroite de la caisse en bois.

Nous vous recommandons l'utilisation de fourches au moins de 2,20 m de longueur en les élargissant au maximum pour prendre la plus grande surface possible de la caisse en bois.

Manipulation de la pièce.

Nous vous recommandons de manipuler la caisse en bois par la partie large avec des fourches de 1,20 m minimum.

Nous vous recommandons d'extraire la plaque de la caisse en bois entre 2 personnes et de la prendre par la partie large de la pièce.

Tenez la plaque avec les deux mains lever la avec soins dans cette position et en même temps que l'autre personne.

Une fois la plaque sortie et avec l'aide d'une autre personne, vous devez la déplacer jusqu'à son placement. Il est très important de toujours maintenir la plaque en position rectiligne et de la soutenir par la partie supérieure.


Dans le cas o ù la plaque appuyée sur le sol en position horizontal, on recommande utilisation de protecteurs. Déplacez la plaque vers le sol lentement en l'appuyant sur les protecteurs.

Dans le cas o ù la plaque est appuyée sur le utilisation mur en position horizontal, nous vous recommandons de protecteurs endessous des angles de la plaque.

Dans le cas o ù la plaque est appuyée sur de travail, il faut s'assurer que la surface de la table soit propre et complètement plane.

SISTEMA DE NIVELACIÓN / LEVELLING SYSTEM

Autonivela la altura de Pavimentos y Revestimientos.
Get proper levelling between pieces to avoid air gaps on floor and wall tiles.



Fácil fijación y extracción de la prótesis.
Easy fixing and levelling of prosthesis.



Sistema que mejora y facilita la colocación de cerámica.
Easy System that improves the installation of tiles.



Consigue la nivelación de piezas deseada con un perfecto acabado.
Get an excellent levelling of pieces with a perfect finishing.

Tarifa Sistema de Nivelación / Rates Levelling System



Kit: 100 calzos (1 mm.) +
100 cuñas + tenaza
Kit: 100 each.

TR-115



Alicate para cerámica. 1 ud.
Plier with graduated scale. 1 unit.

TR-76



Bolsas de cuñas 100 uds.
Wedge-base set. 100 units.

TR-47



Bolsas de calzos
1 mm., 2mm. y 3mm. 100 uds.
Crosshead set
1mm., 2mm. and 3mm. 100 units.
Bolsas de calzos
1 mm., 2mm. y 3mm. 300 uds.
Crosshead set
1mm., 2mm. and 3mm. 300 units.

TR-44

TR-81












PAVIMENTO ESPESORADO / THICKENED FLOOR TILE

VENTAJAS / ADVANTAGES

-  Resistente al choque térmico.
Resistencia to thermal shock.
-  Resistencia al hielo.
Frost resistant.
-  Inalterable en el tiempo.
Immune to time.
-  Coordinable en interior y exterior.
Indoor and outdoor coordination.
-  Antideslizante.
Anti-slip.

USO / USES

-  Jardines.
Gardens.
-  Decoración Urbana.
Street Furnishing.
-  Zonas industriales.
Industrial areas.
-  Pavimentos transitables y garajes.
Vehicle entrances and Garages.
-  Terrazas.
Terraces.
-  Parques públicos.
Public parks.
-  Caminos.
Walkways.
-  Playas y establecimiento de baño.
Beaches, beach resorts.
-  Piscinas, centros de spa y balnearios.
Swimming-pool and bathing areas.

ESPECIFICACIONES TÉCNICAS / TECHNICAL SPECIFICATIONS

Anti-Slip / Anti-Slip

Según normativa / According to Regulations UNE 41901:2017 EX



Según normativa / According to Regulations DIN 51097:1992



Según normativa / According to Regulations DIN 51130:2014 Apdo.5



UNE-ENV 12633	CLASS 1	CLASS 2	CLASS 3	
Determinación de la clasificación de resistencia al deslizamiento. Péndulo	15< Rd <35	35< Rd <35	Rd <45	
Determination of slip resistance rating. Pendulum				
DIN 51097	CLASE A	CLASE B	CLASE C	
Adherencia Adhesion	Media Medium	Alta High	Fuerte Strong	
Ángulo de inclinación Inclination angle	12°/18°	18°/24°	> 35°	
DIN 51130	R9	R10	R11	R12
Adherencia Adhesion	Normal Normal	Media Medium	Alta High	Muy Alta Very high
Ángulo de inclinación Inclination angle	6°/10°	10°/19°	19°/27°	27°/35°

Especificaciones por uso /

Use specifications

ES

GRUPO I

Resistencia débil a la abrasión. Los productos abrasivos deben ser eliminados.

Recomendado: baños y dormitorios de viviendas privadas. Zonas de tránsito y calzado suave.

GRUPO II

Resistencia débil a la abrasión.

Recomendado: baños y habitaciones de viviendas privadas, excepto oficinas. Zonas de tránsito moderado con calzado suave.

GRUPO III

Resistencia media a la abrasión.

Recomendado: todas las habitaciones de viviendas privadas. Zonas de tránsito regular con calzado normal.

GRUPO IV

Resistencia relativamente fuerte a la abrasión.

Recomendado: para todas las habitaciones de una vivienda, incluido cocinas, así como en lugares públicos. Zonas de tránsito medio-intenso con calzado normal.

GRUPO V - CLASS V

Resistencia fuerte a la abrasión.

Recomendado: todos los lugares públicos y privados. Zonas de tránsito intenso con calzado normal.

Esta clasificación es válida para la aplicación en condiciones normales. Téngase en cuenta el tipo de calzado, tipo de tráfico y métodos de limpieza desaconsejados.

El pavimento debe ser protegido ante el rayado y la suciedad en la entrada de edificios a través de algún medio de protección.

DE

GRUPPE I

Schwache Abriebfestigkeit. Kratzende Produkte müssen entfernt werden. Empfohlen für: Badezimmer und Schlafzimmer in Privathäusern. Durchgangsbereiche und weiches Schuhwerk.

GRUPPE II

Schwache Abriebfestigkeit.

Empfohlen für: Badezimmer und Zimmer in Privathaushalten, ausgenommen Büros. Mittelstark begangene Bereiche mit weichem Schuhwerk.

GRUPPE III

Mittlere Abriebfestigkeit.

Empfohlen für: alle Räume in Privathaushalten. Regelmäßige Durchgangsbereiche mit normalem Schuhwerk.

GRUPPE IV

Relativ starke Abriebfestigkeit.

Empfohlen für: alle Wohnräume, einschließlich Küchen, sowie an öffentlichen Orten. Mittelstark begangene Bereiche mit normalem Schuhwerk.

GRUPPE V

Starke Abriebfestigkeit.

Empfohlen für: alle öffentlichen und privaten Orte. Intensiv begangene Bereiche mit normalem Schuhwerk.

Diese Klassifizierung gilt für den Einsatz unter normalen Bedingungen. Berücksichtigen Sie die Art des Schuhwerks, die Art des Verkehrs und die nicht empfohlenen Reinigungsmethoden.

Der Boden muss am Eingang von Gebäuden durch eine Schmutzschleuse vor Kratzern und Schmutz geschützt werden.

EN

CLASS I

Weak resistance to abrasion. Abrasive products should be removed. Recommended for: private bedrooms and bathrooms and low transit areas with soft footwear.

CLASS II

Weak resistance to abrasion.

Recommended for: private bathrooms and private rooms except offices and moderate transit areas with soft footwear.

CLASS III

Medium resistance to abrasion.

Recommended for: any private room and regular transit areas with regular footwear.

CLASS IV

Medium to high resistance to abrasion

Recommended for: any private room including kitchens, public areas and medium to high transit areas with regular footwear.

CLASS V

High resistance to abrasion.

Recommended for: any private and public areas and high transit areas with regular footwear.

This classification is valid for the given applications in normal conditions. Consideration should be given to the footwear, type of traffic and cleaning methods expected and the floors should be adequately protected against scratching dirt at the entrances to buildings by interposing footwear clering devices.

FR

CLASS I

Faible résistance à l'abrasion. Les produits abrasifs ne doivent pas être utilisés.

Recommandé pour les chambres et les salles de bains privées et les pièces à faible passage avec semelles souples.

CLASSE II

Faible résistance à l'abrasion.

Recommandé pour les salles de bains et les pièces privées sauf les bureaux et les zones à passage modéré avec semelles souples.

CLASSE III

Résistance moyenne à l'abrasion.

Recommandé pour les pièces privées et les zones de passage normal avec des semelles normales.

CLASSE IV

Résistance moyenne à haute à l'abrasion.

Recommandé pour les pièces privées y compris les cuisines, les zones publiques et les zones à passage normal et fréquent.

CLASSE V

Résistance haute à l'abrasion.

Recommandé pour les zones privées et publiques et les zones à passage intense.

Ce classement est valable pour les usages mentionnés dans des conditions normales. Il faut prendre en considération les semelles, le type de passage et les méthodes de nettoyage. Les sols doivent être correctement protégés en installant à l'entrée des bâtiments des tapis permettant le nettoyage des semelles.

CERTIFICACIÓN UPEC /

UPEC CERTIFICATION



ES

El certificado QB UPEC es una distinción que concede el Centre Scientifique du Bâtiment (CSTB) francés que garantiza la calidad de los productos cerámicos destinados al revestimiento de suelos de locales con tránsito peatonal.

Todos los modelos incluidos en esta certificación han sido ensayados bajo rigurosos estándares de calidad establecidos por este prestigioso Centro Científico.

Cada una de las letras de UPEC hace referencia a una característica básica para evaluar el comportamiento futuro del producto durante su uso, así:

U (Usure): resistencia al desgaste por el paso

P (Poinçonnement): resistencia a la perforación o rotura

E (Eau): resistencia a la humedad y al agua

C (agents Chimiques): resistencia a los agentes químicos más frecuentes

La información actualizada de los modelos de BALDOCER certificados por CSTB se puede consultar en el siguiente enlace: <http://evaluation.cstb.fr>

Serie Série	Formato Dimensions	Color Coloris	Clasificación Classement
ARKETY	60x120	Grey	U2S P3 E3 C2
	60x120	Sand	U3 P3 E3 C2
ARKETY ANTI-SLIP	60x120	Grey	U2S P3 E3 C2
DUCALE	60x120	Cedar	U3 P3 E3 C2
	60x120	Grey	U3 P3 E3 C2
	60x120	Henna	U2S P3 E3 C2
	60x120	Moon	U3 P3 E3 C2
	29,5x120	Cedar	U3 P3 E3 C2
	29,5x120	Moon	U3 P3 E3 C2
ETERNAL	60x120	Cream	U3 P3 E3 C2
	60x120	Dark	U2S P3 E3 C2
	60x120	Pearl	U3 P3 E3 C2
	60x120	Taupe	U2S P3 E3 C2
	120x120	Cream	U3 P3 E3 C2
	120x120	Dark	U2S P3 E3 C2
	120x120	Pearl	U3 P3 E3 C2
	120x120	Taupe	U2S P3 E3 C2

FR

Le certificat QB UPEC est une distinction que concède le Centre Scientifique du Bâtiment (CSTB) français. Celui-ci garantit la qualité des produits céramiques destinés aux revêtements de sols de locaux avec transit.

Tous les modèles inclus dans cette certification ont été testés sous des standards de qualité rigoureux établis par ce prestigieux centre scientifique.

Chacune des lettres de l'UPEC fait référence à une caractéristique basique afin d'évaluer le futur comportement du produit durant son usage. A savoir :

U (Usure) : résistance à l'usure à la marche

P (Poinçonnement) : résistance à la perforation ou rupture

E (Eau) : résistance à l'humidité et à l'eau

C (agents chimiques) : résistance aux agents chimiques les plus fréquents

L'information actualisée des modèles de BALDOCER certifiés par le CSTB peut être consultée avec le lien suivant: <http://evaluation.cstb.fr>

Serie Série	Formato Dimensions	Color Coloris	Clasificación Classement
UNIK	60x120	Ash	U3 P3 E3 C2
	60x120	Ivory	U3 P3 E3 C2
	80x80	Ash	U3 P3 E3 C2
	80x80	Ivory	U3 P3 E3 C2
	80x160	Ash	U3 P3 E3 C2
	80x160	Ivory	U3 P3 E3 C2
	120x120	Ash	U3 P3 E3 C2
UNIK ANTI-SLIP	80x80	Ash	U3 P3 E3 C2
	80x80	Ivory	U3 P3 E3 C2

SOPORTES Pavimento Elevado




Los soportes Peygran para exterior son una solución para proyectos en los que debemos utilizar un pavimento flotante, técnico, sobreelevado o registrable.


Peygran Pedestals for external use are a solution for projects in which floating, technical, raised or registrable floors are needed.

Son la mejor alternativa a los métodos tradicionales de construcción en este tipo de proyectos, para aligerar peso y evitar barreras arquitectónicas. Permiten acabados de gran calidad, ahorrando trabajo y facilitando el mantenimiento posterior de las instalaciones.


The only alternative to traditional construction methods in this type of projects in order to reduce weight and avoid architectural barriers. Allow high quality finishes saving work and making further maintenance easier.



BSP



XSP pro

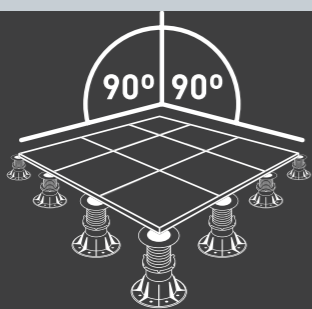


XSP lite




1 Perfecta evacuación de agua

Perfect water draining



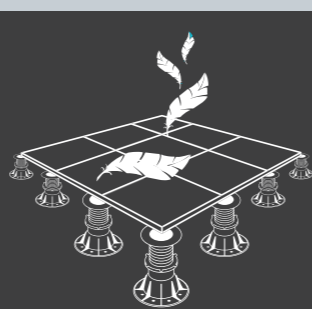
2 Completa planeidad del pavimento

Complete pavement flatness



3 Óptimo aislamiento térmico

Optimal thermic isolation



4 Cubiertas ligeras, montaje en seco

Light coverage. Dry mounting



Para realizar instalación consulta información técnica y detallada del producto. tecnico@peygran.com
For installation please refer to technical and detailed product information contact. tecnico@peygran.com

Los productos aquí reflejados son mercancías cuyo precio puede ser incrementado por el proveedor en cualquier momento. En caso de cambio de precio, se aplicarán los vigentes en el momento de la aceptación del pedido por parte de Peygran. Los precios mostrados son netos y no incluyen el impuesto sobre el valor añadido, el IVA, las tasas ni otros impuestos de cualquier tipo que pudieran aplicarse a la venta.

The products reflected here are merchandise that may be subject to price increases by the supplier at any time. In case of price changes, those in force at the time the order is accepted by Peygran will apply. The prices shown are net prices, they do not include value added tax, VAT, fees, or other taxes of any kind that could be applied to the sale.

XSP

XSP es la evolución del Plot, su principal ventaja es su base autonivelante, dispone de Llave de nivelación, que permite reajustar la altura una vez cerrada la instalación y bloquear la altura de los Plots de forma definitiva.

XSP is the evolution of the Plot, its main advantage is its self-leveling base, it has a leveling key, which allows you to reset the height once the installation is closed and block the height of the Plots permanently.



3/5%
Autonivelante

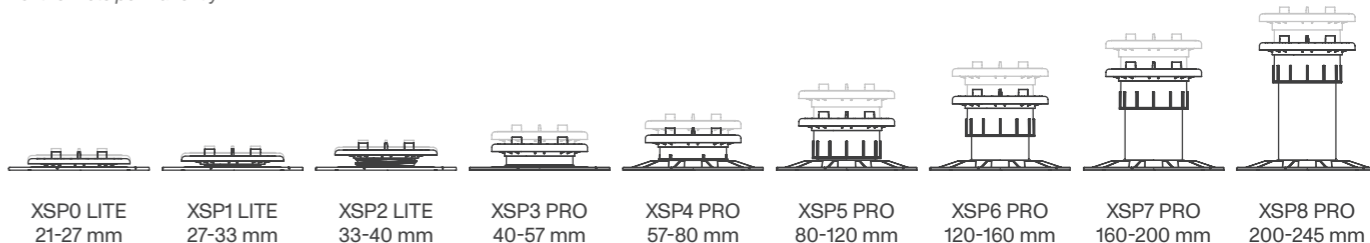


Regulación altura*
manual / llave



Bloqueo de altura
modelos pro

*Regulación manual en modelos LITE y PRO. Con Llave modelos PRO.
*Manual adjustment on LITE and PRO models. Key Control PRO Models.



XSP pro

REF. ARTÍCULO

03080010A	XSP Plot 0 LITE - Caja 21 - 27 mm, 3% 25 uds
03080011A	XSP Plot 1 LITE - Caja 27 - 33 mm, 3% 25 uds
03080012A	XSP Plot 2 LITE - Caja 33 - 40 mm, 3% 25 uds
03080003A	XSP Plot 3 PRO - Caja 40 - 57 mm, 3% 25 uds
03080004A	XSP Plot 4 PRO - Caja 57 - 80 mm, 5% 25 uds
03080005A	XSP Plot 5 PRO - Caja 80 - 120 mm, 5% 25 uds
03080006A	XSP Plot 6 PRO - Caja 120 - 160 mm, 5% 25 uds
03080007A	XSP Plot 7 PRO - Caja 160 - 200 mm, 5% 25 uds
03080008A	XSP Plot 8 PRO - Caja 200 - 245 mm, 5% 25 uds

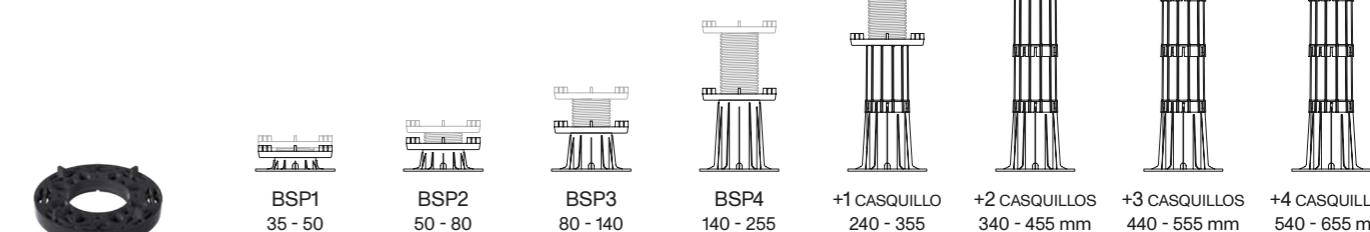
PACKING

					Tarifa
1	395x295x450	5,22	8436585252985		TR148
1	395x295x450	5,34	8436585252992		TR174
1	395x295x450	5,44	8436585253005		TR200
1	582x400x385	7,68	8436585252923		TR220
1	582x400x385	8,52	8436585252930		TR225
1	582x400x385	9,96	8436585252947		TR240
1	586x404x608	11,02	8436585252954		TR241
1	586x404x608	11,66	8436585252961		TR243
1	586x404x608	12,98	8436585252978		TR246

Slim y BSP

Muy resistente y versátil en la instalación. Tiene una gran variedad de alturas que abarcan desde los 35 a los 255 mm, ampliables junto al Casquillo. Su gran variedad de complementos lo hace muy versátil para cada necesidad de instalación o proyecto.

Highly durable and versatile for installation. It has a wide range of heights, from 35 to 255 mm, which can be increased using extensions. Its wide variety of accessories makes it highly versatile for every installation or project need.



BSP

REF. ARTÍCULO

03040002A	Slim Apoyo 12 - 20 mm 1 ud
03040000A	Slim Apoyo 10 mm 1 ud
03040001A	Slim Apoyo 15 mm 1 ud
03040121Z	Accesorios PE. Almohadilla SP 1 ud
03140001Z	BSP Plot 1 35 - 50 mm 1 ud
03140002Z	BSP Plot 2 50 - 80 mm 1 ud
03140003Z	BSP Plot 3 80 - 140 mm 1 ud
03140004Z	BSP Plot 4 140 - 255 mm 1 ud
03181402A	Accesorios PE. Casquillo 100 mm 55 uds
03181810Z	Accesorios PE. Regulador Inclinación 2,5% 1 ud
03181806A	Accesorios PE. Cabezal Baculante 10 uds
03181807A	Accesorios PE. Almohadilla Cabezal Baculante 0% 10 uds
03181808A	Accesorios PE. Almohadilla Cabezal Baculante 2% 10 uds

PACKING

					Tarifa
186	395x295x450	18,38	8436585252725		TR08
258	395x295x450	15,06	8436585250011		TR04
174	395x295x450	15,34	8436585250028		TR04
825	395x295x450	11,66	8436585251544		TR03
107	582x400x385	14,56	8436585254057		TR11
72	582x400x385	12,24	8436585254064		TR12
48	582x400x385	10,44	8436585254071		TR17
36	582x400x385	11,20	8436585254088		TR20
1	395x295x450	5,38	8436585254095		TR122
275	395x295x450	18,61	8436585254460		TR05
54	395x295x450	12,14	8436585254132		TR36
100	395x295x450	6,22	8436585254149		TR33
78	395x295x450	7,24	8436585254156		TR37

BALDOCER

Factory 1

Ctra. La Pobla Tornesa – Vall d’Alba, km. 4
12192 Vilafamés, Castellón (Spain)

Factory 3

P. I. Vilafamés I, Parcela número 8
12192 Vilafamés, Castellón (Spain)

T +34 964 657 999
baldocer@baldocer.com

baldocer.com

#AlwaysWithYou



Baldocer — Empresa Certificada ISO9001

Quedan reservados todos los derechos (incluidos los de propiedad intelectual) del contenido de catálogo y su diseño, ya que son propiedad exclusiva de Baldocer S.A.U. Por tanto, queda prohibida su reproducción, distribución, comunicación pública y transformación, total o parcial. Los precios están sujetos a cualquier variación según las circunstancias del mercado, materias primas, mano de obra, impuestos, etc., facturándose los que rijan el día de la expedición. Los productos, están disponibles tal como aparecen descritos en catálogo y deben considerarse orientativos. Pudiendo cambiar, suprimir o añadir contenidos. Las imágenes y sus colores tienen valor indicativo, por lo que el cliente no podrá efectuar reclamos por diferencias.

Baldocer S.A.U., no asume responsabilidad alguna por errores tipográficos u de otro tipo, ni por las posibles omisiones en la información de los productos.

All rights (including intellectual property rights) of the catalogue content and its design, are reserved as they are the exclusive property of Baldocer S.A.U. Its reproduction, distribution, public communication and transformation, in whole or in part, is therefore prohibited. Prices are subject to any variation according to the circumstances of the market, raw materials, labor, taxes, etc., being invoiced those that govern the day of the shipment. The products are available as described in the catalogue and should be considered as guidelines. Baldocer S.A.U., is entitled able to change, delete or add contents. The images and their colors have an indicative value only, so no claims will be accepted due to differences. Baldocer S.A.U., assumes no responsibility for typographical or other errors, or for possible omissions in the information of the products.